



DIÁRIO OFICIAL

# ITAPEVI

P R E F E I T U R A

Ano 16 | Edição nº 1271 | Itapevi, 23 de abril de 2024

[www.itapevi.sp.gov.br](http://www.itapevi.sp.gov.br)

Foto: Divulgação | PMI



**+QUALIFICAÇÃO**  
**+OPORTUNIDADE**

Prefeitura e Senai oferecem 144 vagas em 5 cursos gratuitos de capacitação na área de tecnologia

# 144 VAGAS PARA CURSOS DE TECNOLOGIA



Foto: Gabi Soares | PMI

## Oportunidades de qualificação estão abertas na Escola 5.0 por meio de parceria entre a Prefeitura de Itapevi e o Senai

A Prefeitura de Itapevi, em parceria com o Senai (Serviço Nacional de Aprendizagem Industrial), está com 144 vagas abertas para novas turmas de cinco cursos gratuitos de qualificação profissional na área de tecnologia.

As inscrições vão até sábado (27) e acontecem de segunda a quinta-feira das 8h às 19h30 e sábado das 7h30 às 13h30. Elas serão realizadas na Escola 5.0 de Tecnologia e Idiomas (Avenida Rubens Caraméz, 279 – Cohab – St. D).

Entre os cursos oferecidos estão Excel completo, com 16 vagas, Power BI (16), Implantação de Serviços em Nuvem – Microsoft AZ-900 (48), Planejamento e Dimensionamento de Redes de Computadores (16) e Redes de Computadores – Implantação de Redes Locais (48).

Os requisitos para as formações em

Excel Completo e Implantação de Serviços em Nuvem – Microsoft AZ-900 são ter, no mínimo, 14 anos de idade, conhecimento de informática básica e ter completado o ensino fundamental.

Para o curso de Power Bi é necessário ter, no mínimo 14 anos, conclusão do curso de Informática Básica ou Excel Básico, ou conhecimentos equivalentes e ter completado o ensino fundamental.

Quem deseja aprender sobre Planejamento e Dimensionamento de Redes de Computadores é preciso ter, no mínimo 16 anos, conclusão do ensino fundamental e conhecimento sobre redes de computadores.

Já o curso de Redes de Computadores – Implantação de Redes Locais é preciso ter, no mínimo 16 anos, conhecimento de informática básica e ter completado o ensino fundamental.



**SECRETARIA DE GOVERNO**

Atos Oficiais

Leis

**LEI Nº 3.346 DE 23 DE ABRIL DE 2024.****“DISPÕE SOBRE ALTERAÇÃO NO ARTIGO 2º DA LEI 3.320 DE 02 DE ABRIL DE 2024.****(Autógrafo 071/2024 - Projeto de Lei nº 052/2024 - Do Executivo.)****IGOR SOARES EBERT**, Prefeito do Município de Itapevi/SP, no uso das atribuições que lhe são conferidas pelo artigo 48 da Lei Orgânica,**FAÇO SABER** que a Câmara Municipal de Itapevi aprova e ele promulga e sanciona a seguinte Lei:**Art. 1º** Altera o artigo 2º da Lei 3.320, de 02 de abril de 2024 que passa a vigorar com a seguinte redação.:**“Art. 2º** Fica o Poder Executivo autorizado a vincular, como contragarantia à garantia da União, à operação de crédito de que trata esta lei, em caráter irrevogável e irretroatável, a modo “pro solvendo”, as receitas discriminadas no § 4º do art. 167 da Constituição Federal, no que couber, bem como outras garantias admitidas em direito.”**Art. 2º** Esta lei entra em vigor na data de sua publicação, revogadas as disposições em contrário.

Prefeitura Municipal de Itapevi, 23 de abril de 2024.

**IGOR SOARES EBERT**  
**Prefeito**

Publicado, no Diário Oficial do Município de Itapevi, afixado no lugar de costume e registrado em livro próprio, na Prefeitura do Município de Itapevi, aos 23 de abril de 2024.

**LUCAS GABRIEL CORREIA SILVA MARTINS**  
**Secretário de Governo****SECRETARIA DE SAÚDE**

Vigilância Sanitária

Comunicados

**A Chefia do Departamento de Vigilância Sanitária, no uso de suas atribuições e em atendimento ao disposto nos artigos 17 e 24, da Portaria CVS 01/2024, no artigo 596 do Decreto Estadual 12.342/1978 e artigos 9º, 10 e 142 da Lei Estadual 10.083/98 (Código Sanitário do Estado de São Paulo), torna Público:****LAVRATURA DE AUTO DE INFRAÇÃO:**

Razão Social: Prefeitura do Município de Itapevi - PSC (AIF nº 4174 - Art. 12, 13 e 19 da RDC 6/20212, Anexo V, item 4 da Portaria 2619/98 e inciso XIX, do Art. 122 da Lei Estadual 10.083/98) Processo PMI nº 034648/2024; Prefeitura do Município de Itapevi - PSC (AIF nº 4222 -incisos I e II, do Art. 7º e inciso IV, do Art. 8º da RDC 36/2013, Portaria 529/2013 e Inciso II, do 2º e inciso XIX, do Art. 122 da Lei Estadual 10.083/98) Processo PMI nº 034669/2024; Drogaria Popular de Vitópolis Ltda (AIF nº 4050 - Art. 110 e inciso XX, do Art. 122, da Lei Estadual 10.083/98); Auto Posto Lider de Itapevi (AIF nº 4197 - Anexo LXXIX da Portaria de Consolidação 05 de 28/09/17, nos subitens 24,3,1 letra E, 24.3, 24.3, 6 letras B e F, e 24.52, letra C, da NR 24 e nos artigos 1º, 2º, 3º,6º e 7º da Lei Estadual 9505 de 11/03/97, combinados com os

artigos 1º, 2º, incisos I e II, 29, 30, incisos I, 32, 92, 93, 94, 95, 110, 111, e 122 incisos VII, VIII, XIX e XX e 123 da Lei Estadual 10.083/98) - Processo PMI nº 034758/2024; Auto Posto Lider de Itapevi (AIF nº 4198 - Anexo LXXIX da Portaria de Consolidação 05 de 28/09/17, na NR 20 no subitem 23.3.1 da NR 23, nos artigos 1º, 2º, 3º, 6º, e 7º da Lei Estadual 9505 de 11/03/97, nos subitens 1.7.3, 1.7.5, 1.7.5.1 e 1.7.6 da Instrução técnica do Corpo de Bombeiros 25/2019 e no subitem 8.1.7 da IT 42/2020 do Corpo de Bombeiros combinados com os artigos 1º, 2º, incisos I e II, 14 incisos II, 29, 30, incisos I, 32, 92, 93, 94, 95, 110, 111 e 122, incisos VII, VIII, XIX e XX, e 123 da Lei Estadual 10.083/98) - Processo PMI nº 034781/2024.

**LAVRATURA DE AUTO DE IMPOSIÇÃO DE PENALIDADE:**

Razão Social: Bella S Bronze Estética Ltda (AIP nº 3844 - multa - Inciso III do artigo 112 da Lei Estadual 10.083/98) - Processo PMI nº 019079/2024; Bella S Bronze Estética Ltda (AIP nº 3843 - multa - Inciso III do artigo 112 da Lei Estadual 10.083/98) - Processo PMI nº 016809/2024.

**DEFERIMENTO DE SOLICITAÇÃO ALTERAÇÃO DE RESPONSABILIDADE LEGAL:**Razão Social: GE Healthcare do Brasil Comercio e Serviços para Equipamentos Médico-hospitalares Ltda (Protocolo nº 033085/2024 - Marina Silva Magalhaes Viana) Processo PMI nº 033085/2024.**DEFERIMENTO DE SOLICITAÇÃO DE LICENÇA DE SANITÁRIA:**

Razão Social: LV Centro Odontológico Ltda (Protocolo nº 020272/2023) Processo PMI nº 020272/2023; Filhos do Sol Radiologia Ltda (Protocolo nº 12391/2023) Processo PMI nº 012391/2023; Associação Fundo de Incentivo a Pesquisa (Protocolo nºE20230017161) Processo PMI nº 065327/2023.

**DEFERIMENTO DE SOLICITAÇÃO DE PRÉ CADASTRO:**

Razão Social: Vacinas J. A. Itapevi Ltda (LTA nº 10/2023) Processo PMI nº 014825/2023.

**LIBERAÇÃO DE TALONÁRIO:**

Razão Social: Prefeitura Do Município De Itapevi - USF Ambuíta (liberado 1 talão de notificação, numeração de 209.501 a 209.520 série N) Processo PMI nº 035236/2024.

**INDEFERIMENTO DE SOLICITAÇÃO DE PRÉ CADASTRO DE LTA:**

Razão Social: L &amp; J Odontologia Ltda - Processo nº 016324/22.

**CANCELAMENTO DO CEVS EXISTENTE:**

Razão Social: Secretaria de Estado da Saúde - Ambulatório Médico de Especialidades - AME - Laboratório (CEVS: 352250507-864-000133-1-5) Processo nº 006755/2021; Oxygen Comercio De Produtos Químicos Ltda (CEVS: 352250507-464-000241-1-2) Processo nº 035152/2024.

**Romilda dos Santos Almeida****Chefe de Departamento da Vigilância Sanitária****SECRETARIA DE DESENVOLVIMENTO ECONÔMICO**

Comunicados

**EDITAL DE CHAMAMENTO PÚBLICO Nº 07 /2024**

O Município de Itapevi, através da Secretaria Municipal de Desenvolvimento Econômico, informa que, foi deserto o Chamamento Público nº 07/2024, que visava selecionar projetos inovadores de interessados para inserção no Hotel de Projetos Inovadores - (HPI) no Resolve Fácil Empresa, em consonância com a Lei Municipal de Inovação nº 3.055/2022.

Peça do processo/documento PMI 007379/2023, materializada por: F.C.S em 11/05/2023 11:09 CPF: 314.xxx.xxx-04

**RETIFICAÇÃO - EDITAL DE CREDENCIAMENTO Nº 02 /2024**

O Município de Itapevi, através da Secretaria Municipal de Desenvolvimento Econômico, informa que, o Edital de Credenciamento nº 02/2024, que visa o credenciamento de pessoas físicas e jurídicas da sociedade em geral, para utilização do Espaço Maker no Resolve Fácil Empresa, com o objetivo de apoiar iniciativas empreendedoras e de desenvolvimento científico, profissional e tecnológico, nos termos deste Edital, da Lei nº 13.243, de 2016 e suas alterações e da Lei Municipal de Inovação de Itapevi nº 3.055 de 07 de junho de 2022 foi RETIFICADO.

**PERÍODO DE RECEBIMENTO DA DOCUMENTAÇÃO:** O presente credenciamento ficará aberto até 20 de Dezembro de 2024.

**LOCAL DA ENTREGA DOS DOCUMENTOS:** pessoalmente por protocolo na Secretaria de Desenvolvimento Econômico de Itapevi, localizada na Rua Agostinho Ferreira Campos, 752 - Cidade da Saúde - Itapevi/SP - CEP: 06693-120, de segunda à sexta-feira, das 9:00h às 16:00hs, exceto feriados e pontos facultativos.

O referido Edital de Chamamento Público se encontra disponível no site da Prefeitura de Itapevi, no link "Chamamento Público".

**Editais****EDITAL DE CREDENCIAMENTO Nº 03 /2024**

O Município de Itapevi, através da Secretaria Municipal de Desenvolvimento Econômico, informa que, torna público o Edital de Credenciamento nº 03/2024, que visa credenciar projetos inovadores para inserção no Hotel de Projetos Inovadores - (HPI) no Resolve Fácil Empresa, em consonância com a Lei Municipal de Inovação nº 3.055/2022.

- Apresentação de Propostas e Documentos: Até 20 de Dezembro de 2024, através do formulário online de inscrição eletrônico [https://docs.google.com/forms/d/178GLcp3huluLF\\_cU5-6oNjbulOk5jz9x7MiGZfyEyK/viewform?edit\\_requested=true](https://docs.google.com/forms/d/178GLcp3huluLF_cU5-6oNjbulOk5jz9x7MiGZfyEyK/viewform?edit_requested=true).

O referido Edital de Chamamento Público se encontra disponível no site da Prefeitura de Itapevi, no link "Chamamento Público". Peça do processo/documento PMI 007379/2023, materializada por: F.C.S em 11/05/2023 11:09 CPF: 314.xxx.xxx-04

**SECRETARIA DE FAZENDA E PATRIMÔNIO****Notificações****Intimação****EDITAL DE NOTIFICAÇÕES**

O Departamento de Fiscalização e Gestão dos Tributos Municipais - DFGTM através de seu Secretário, no uso de suas atribuições, torna público as seguintes notificações:

**1) Contribuinte: IMPACTO MATERIAL PARA CONSTRUCAO LTDA, CCM: 33323**, Processo Administrativo: 23924/2024, Termo de Intimação nº 224/2024; Fica V.Sa. **NOTIFICADA** quanto solicitação foi realizada a baixa solicitada, referente a TFF - Taxa de Fiscalização e Funcionamento dos exercícios de 2023 e 2024 e a TFA - Taxa de Fiscalização e Anúncio do exercício de 2023, uma vez que a empresa saiu do município no exercício de 2022. O Processo Administrativo em referência encontra-se disponível para vistas no site: <https://itapevi.solarbpm.softplan.com.br/atendimento> ou no posto da Secretaria de Fazenda e Patrimônio situado no Resolve Fácil Empresa, setor Auditor Tributário, Rua Agostinho Ferreira Campos,

752 - Cidade Saúde, de segunda à sexta-feira das 8h às 17h. Cumpre informar que eventual recurso e provas deverão ser interpostos no prazo de 30 (trinta) dias, a contar da data de ciência deste termo. Por fim, confiante na atenção para o trabalho ora realizado ficamos à disposição de Vossa Senhoria para os esclarecimentos que se fizerem necessários.

**Luiz Cláudio de Freitas Leite** - Secretário da Fazenda e Patrimônio

**EDITAL DE NOTIFICAÇÕES**

O Departamento de Fiscalização e Gestão dos Tributos Municipais - DFGTM através de seu Secretário, no uso de suas atribuições, torna público as seguintes notificações:

**1) Contribuinte: MKS EQUIPAMENTOS HIDRAULICOS LTDA, CCM: 14801**, Processo Administrativo: 23759/2024, Termo de Intimação nº 244/2024; A Prefeitura do Município de Itapevi, por meio de sua servidora, vem **NOTIFICAR** V. Sa. quanto ao **DEFERIMENTO** de seu pedido de cancelamento da nota fiscal de nº5852, solicitado por meio do processo administrativo de nº 23759/2024. Colocamo-nos à disposição de Vossa Senhoria para maiores esclarecimentos que se fizerem necessários.

**Luiz Cláudio de Freitas Leite** - Secretário da Fazenda e Patrimônio

**EDITAL DE NOTIFICAÇÕES**

O Departamento de Fiscalização e Gestão dos Tributos Municipais - DFGTM através de seu Secretário, no uso de suas atribuições, torna público as seguintes notificações:

**1) Contribuintes: W. L. BRAGA - SERVICOS - ME, CCM: 26181**, Processo Administrativo: 27784/2023, Auto de Infração e Intimação nº 13961/A; Vossa Senhoria fica **INTIMADA** no prazo de 30 (trinta) dias, a contar da data da autuação, a efetuar o recolhimento da multa, no valor de **500 UFMs**, tendo em vista que deixou de comunicar à Prefeitura na forma e prazos legais a cessação das atividades. **Base legal da Lavratura do All: Art. 305, Inc. I, "b" da LC nº 34/05. Base legal da Infração: Art. 213, inc. II da LC nº 34/05.**

**2) Contribuintes: FONEGAS DE ITAPEVI COMERCIAL E TRANSPORT. LTDA-ME, CCM: 21852**, Processo Administrativo: 51395/2023, Auto de Infração e Intimação nº 13963/A; Vossa Senhoria fica **INTIMADA** no prazo de 30 (trinta) dias, a contar da data da autuação, a efetuar o recolhimento da multa, no valor de **500 UFMs**, tendo em vista que deixou de comunicar à Prefeitura na forma e prazos legais a cessação das atividades. **Base legal da Lavratura do All: Art. 305, Inc. I, "b" da LC nº 34/05. Base legal da Infração: Art. 213, inc. II da LC nº 34/05.**

**Em caso de discordância dos termos e autos referenciados neste edital, interpor recurso/impugnação e provas, no prazo de 30 (trinta) dias. O processo administrativo digital acima descrito, encontra-se disponível de forma on-line no seguinte link: [itapevi.solarbpm.softplan.com.br/atendimento](https://itapevi.solarbpm.softplan.com.br/atendimento).**

**Luiz Cláudio de Freitas Leite** - Secretário da Fazenda e Patrimônio





CN-SIFPM		MUNICIPIO DE ITAPEVI						CONAM
		RELATORIO RESUMIDO DA EXECUCAO ORCAMENTARIA BALANCO ORCAMENTARIO ORCAMENTOS FISCAL E DA SEGURIDADE SOCIAL						
		Periodo de Referencia: JANEIRO a DEZEMBRO 2023 / BIMESTRE: NOVEMBRO-DEZEMBRO						
RREO - ANEXO 1 (LRF, Art. 52, inciso I, alneas "a" e "b" do inciso II e paragrafo 1o)		Em Reais						
RECEITAS	PREVISAO INICIAL	PREVISAO ATUALIZADA (a)	RECEITAS REALIZADAS				SALDO (a-c)	
			No Bimestre (b)	% (b/a)	Ate o Bimestre (c)	% (c/a)		
SALDOS DE EXERCICIOS ANTERIORES		110.223.761,13				110.223.761,13		
recursos arrecadados em exercicios anteriores - RPPS		0,00				0,00		
superavit financeiro utilizado para creditos adicionais		110.223.761,13				110.223.761,13		

DESPESAS	DOTACAO INICIAL (d)	DOTACAO ATUALIZADA (e)	DESPESAS EMPENHADAS		SALDO (g)=(e-f)	DESPESAS LIQUIDADAS		SALDO (i)=(e-h)	DESPESAS PAGAS (j)	INSCRITAS EM RESTOS A PAGAR NAO PROCESSADOS (k)
			No Bimestre	Ate o Bimestre (f)		No Bimestre	Ate o Bimestre (h)			
DESPESAS (EXCETO INTRA-ORCAMENTARIAS) (VIII)	1.119.660.301,26	1.296.586.395,13	-31.398.674,58	1.093.662.841,45	202.923.553,68	183.899.481,72	1.056.729.224,46	239.857.170,67	1.029.663.005,67	36.933.616,99
DESPESAS CORRENTES	853.657.832,45	977.818.924,45	22.442.264,44	926.010.591,45	51.808.333,00	153.438.500,98	902.575.615,87	75.243.308,58	885.155.338,18	23.434.975,58
pessoal e encargos sociais	411.822.038,61	436.556.495,33	42.614.127,94	428.076.495,96	8.479.999,37	89.970.716,78	426.324.134,40	10.232.360,93	424.964.334,48	1.752.361,56
juros e encargos da divida	11.428.000,00	18.286.267,65	2.166.765,98	18.217.336,12	68.931,53	3.190.199,86	18.216.565,43	69.702,22	18.216.565,43	770,69
outras despesas correntes	430.407.793,84	522.976.161,47	-22.338.629,48	479.716.759,37	43.259.402,10	60.277.584,34	458.034.916,04	64.941.245,43	441.974.438,27	21.681.843,33
DESPESAS DE CAPITAL	265.002.468,81	318.767.370,68	-53.840.939,02	167.652.250,00	151.115.120,68	30.460.980,74	154.153.608,59	164.613.762,09	144.507.667,49	13.498.641,41
investimentos	252.002.468,81	304.026.272,22	-54.488.965,98	152.911.769,42	151.114.502,80	27.686.350,45	139.527.352,49	164.498.919,73	129.881.411,39	13.384.416,93
inversoes financeiras	0,00	1,00	0,00	0,00	1,00	0,00	0,00	1,00	0,00	0,00
amortizacao da divida	13.000.000,00	14.741.097,46	648.026,96	14.740.480,58	616,88	2.774.630,29	14.626.256,10	114.841,36	14.626.256,10	114.224,48
RESERVA DE CONTINGENCIA	1.000.000,00	100,00	0,00	0,00	100,00	0,00	0,00	100,00	0,00	0,00
reserva de contingencia	1.000.000,00	100,00	0,00	0,00	100,00	0,00	0,00	100,00	0,00	0,00
DESPESAS (INTRA-ORCAMENTARIAS) (IX)	49.857.062,20	40.081.202,82	-9.562.435,87	35.894.996,34	4.186.206,48	1.267.889,96	35.867.256,22	4.213.946,60	35.867.256,22	27.740,12
<b>SUBTOTAL DAS DESPESAS (X)=(VIII + IX)</b>	<b>1.169.517.363,46</b>	<b>1.336.667.597,95</b>	<b>-40.961.110,45</b>	<b>1.129.557.837,79</b>	<b>207.109.760,16</b>	<b>185.167.371,68</b>	<b>1.092.596.480,68</b>	<b>244.071.117,27</b>	<b>1.065.530.261,89</b>	<b>36.961.357,11</b>
AMORTIZACAO DA DIVIDA/ REFINANCIAMENTO(XI)	0,00	0,00	0,00	0,00	0,00	0,00	0,00	0,00	0,00	0,00
Amortizacao da Divida Interna	0,00	0,00	0,00	0,00	0,00	0,00	0,00	0,00	0,00	0,00
Divida Mobiliaria	0,00	0,00	0,00	0,00	0,00	0,00	0,00	0,00	0,00	0,00
Divida Contratual	0,00	0,00	0,00	0,00	0,00	0,00	0,00	0,00	0,00	0,00
Amortizacao da Divida Externa	0,00	0,00	0,00	0,00	0,00	0,00	0,00	0,00	0,00	0,00
Divida Mobiliaria	0,00	0,00	0,00	0,00	0,00	0,00	0,00	0,00	0,00	0,00
Divida Contratual	0,00	0,00	0,00	0,00	0,00	0,00	0,00	0,00	0,00	0,00
<b>TOTAL DAS DESPESAS (XII) = (X + XI)</b>	<b>1.169.517.363,46</b>	<b>1.336.667.597,95</b>	<b>-40.961.110,45</b>	<b>1.129.557.837,79</b>	<b>207.109.760,16</b>	<b>185.167.371,68</b>	<b>1.092.596.480,68</b>	<b>244.071.117,27</b>	<b>1.065.530.261,89</b>	<b>36.961.357,11</b>
SUPERAVIT (XIII)				0,00			21.388.138,96		48.454.357,75	
<b>TOTAL COM SUPERAVIT (XIV) = (XII + XIII)</b>	<b>1.169.517.363,46</b>	<b>1.336.667.597,95</b>	<b>-40.961.110,45</b>	<b>1.129.557.837,79</b>	<b>207.109.760,16</b>	<b>185.167.371,68</b>	<b>1.113.984.619,64</b>	<b>222.682.978,31</b>	<b>1.113.984.619,64</b>	<b>36.961.357,11</b>
RESERVA DO RPPS	26.603.175,25	17.395.175,25			17.395.175,25			17.395.175,25		



CN-SIFPM		MUNICIPIO DE ITAPEVI						CONAM
		RELATORIO RESUMIDO DA EXECUCAO ORCAMENTARIA BALANCO ORCAMENTARIO ORCAMENTOS FISCAL E DA SEGURIDADE SOCIAL						
		Periodo de Referencia: JANEIRO a DEZEMBRO 2023 / BIMESTRE: NOVEMBRO-DEZEMBRO						
RREO - ANEXO 1 (LRF, Art. 52, inciso I, alneas "a" e "b" do inciso II e paragrafo 1o)							Em Reais	
RECEITAS INTRA-ORCAMENTARIAS	PREVISAO INICIAL	PREVISAO ATUALIZADA (a)	RECEITAS REALIZADAS				SALDO (a-c)	
			No Bimestre (b)	% (b/a)	Ate o Bimestre (c)	% (c/a)		
RECEITAS CORRENTES - INTRA OFSS	49.857.062,20	49.857.062,20	1.393.222,61	2,79	42.193.448,65	84,62	7.663.613,55	
contribuicoes(i)	49.857.062,20	49.857.062,20	1.393.222,61	2,79	42.193.448,65	84,62	7.663.613,55	
contribuicoes sociais(i)	49.857.062,20	49.857.062,20	1.393.222,61	2,79	42.193.448,65	84,62	7.663.613,55	
<b>TOTAL DAS RECEITAS INTRA-ORCAMENTARIAS</b>	<b>49.857.062,20</b>	<b>49.857.062,20</b>	<b>1.393.222,61</b>	<b>2,79</b>	<b>42.193.448,65</b>	<b>84,62</b>	<b>7.663.613,55</b>	

DESPESAS INTRA-ORCAMENTARIAS	DOTACAO INICIAL (d)	DOTACAO ATUALIZADA (e)	DESPESAS EMPENHADAS		SALDO (g)=(e-f)	DESPESAS LIQUIDADAS		SALDO (i)=(e-h)	DESPESAS PAGAS (j)	INSCRITAS EM RESTOS A PAGAR NAO PROCESSADOS (k)
			No Bimestre	Ate o Bimestre (f)		No Bimestre	Ate o Bimestre (h)			
DESPESAS CORRENTES	47.357.062,20	37.876.202,82	-9.607.435,87	33.689.996,34	4.186.206,48	902.099,02	33.672.510,58	4.203.692,24	33.672.510,58	17.485,76
pessoal e encargos sociais	46.137.062,20	35.359.263,47	-10.117.959,15	31.173.143,72	4.186.119,75	391.672,80	31.156.108,51	4.203.154,96	31.156.108,51	17.035,21
juros e encargos da divida	1.220.000,00	2.516.939,35	510.523,28	2.516.852,62	86,73	510.426,22	2.516.402,07	537,28	2.516.402,07	450,55
DESPESAS DE CAPITAL	2.500.000,00	2.205.000,00	45.000,00	2.205.000,00	0,00	365.790,94	2.194.745,64	10.254,36	2.194.745,64	10.254,36
amortizacao da divida	2.500.000,00	2.205.000,00	45.000,00	2.205.000,00	0,00	365.790,94	2.194.745,64	10.254,36	2.194.745,64	10.254,36
<b>TOTAL DAS DESPESAS INTRA-ORCAMENTARIAS</b>	<b>49.857.062,20</b>	<b>40.081.202,82</b>	<b>-9.562.435,87</b>	<b>35.894.996,34</b>	<b>4.186.206,48</b>	<b>1.267.889,96</b>	<b>35.867.256,22</b>	<b>4.213.946,60</b>	<b>35.867.256,22</b>	<b>27.740,12</b>

CONAM-RREO1-2023

FONTE:CN-SIFPM - Sistema Integrado de Financas Publicas Municipais, Unidade responsavel- CONTABILIDADE, Data da emissao 22/ABR/2024 e hora de emissao 15:58

Os dados da entidade CAMARA MUNICIPAL

foram extraidos do sistema SIAFIC

Os dados da entidade FUNDO DE PREVIDENCIA DO MUNICIPIO DE ITAPEVI

foram extraidos do sistema SIFPM - SISTEMA DE FINANÇAS PUBLICAS MUNICIPAIS

Os dados da entidade AGENCIA REGULADORA SERVICOS PUBLICOS - REGULA ITA

foram extraidos do sistema SIFPM - SISTEMAS DE FINANÇAS PUBLICAS MUNICIPAIS

## NOTAS:

1. O deficit sera apurado pela diferenca entre a receita realizada e a despesa liquidada nos cinco primeiros bimestres e a despesa empenhada no ultimo bimestre.



CN-SIFPM		MUNICIPIO DE ITAPEVI				CONAM	
		RELATORIO RESUMIDO DA EXECUCAO ORCAMENTARIA DEMONSTRATIVO DA RECEITA DE ALIENACAO DE ATIVOS E APLICACAO DOS RECURSOS ORCAMENTOS FISCAL E DA SEGURIDADE SOCIAL					
		Periodo de Referencia: JANEIRO a DEZEMBRO 2023 / BIMESTRE: NOVEMBRO-DEZEMBRO					
RREO - ANEXO 11 (LRF, art. 53, par. 1o, inciso III)						Em reais	
RECEITAS	PREVISAO ATUALIZADA (a)	RECEITAS REALIZADAS (b)	SALDO (c)=(a - b)				
RECEITAS DE ALIENACAO DE ATIVOS (I)	503.158,42	503.158,42	0,00				
Receita de Alienacao de Bens Moveis	273.490,00	273.490,00	0,00				
Receita de Alienacao de Bens Imoveis	0,00	0,00	0,00				
Receita de Alienacao de Bens Intangiveis			0,00				
Receita de Rendimentos de Aplicacoes Financeiras	229.668,42	229.668,42	0,00				
DESPESAS	DOTACAO ATUALIZADA (d)	DESPESAS EMPENHADAS (e)	DESPESAS LIQUIDADAS	DESPESAS PAGAS (f)	DESP. INSCRITAS EM RESTOS A PAGAR NAO PROCESSADOS	PAGAMENTO DE RESTOS A PAGAR (g)	SALDO (h)=(d-e)
APLICACAO DOS RECURSOS DA ALIENACAO DE ATIVOS(II)	*	0,00	0,00	0,00	0,00	0,00	0,00
Despesas de Capital	*	0,00	0,00	0,00	0,00	0,00	0,00
Investimentos	*	0,00	0,00	0,00	0,00	0,00	0,00
Inversoes Financeiras	*	0,00	0,00	0,00	0,00	0,00	0,00
Amortizacao da Divida	*	0,00	0,00	0,00	0,00	0,00	0,00
Despesas Correntes dos Regimes de Previdencia	*	0,00	0,00	0,00	0,00	0,00	0,00
Regime Proprio dos Servidores Publicos	*	0,00	0,00	0,00	0,00	0,00	0,00
SALDO FINANCEIRO A APLICAR	EXERCICIO 2022 (i)	EXERCICIO 2023 (j)=(Ib -(IIf + IIg))	SALDO ATUAL (k)=(IIIi + IIIj)				
VALOR (III)	0,00	503.158,42	503.158,42				

CONAM-RRE011-2023

FONTE:CN-SIFPM - Sistema Integrado de Financas Publicas Municipais, Unidade responsavel- CONTABILIDADE, Data da emissao 22/ABR/2024 e hora de emissao 16:06  
 Os dados da entidade CAMARA MUNICIPAL foram extraidos do sistema SIAFIC  
 Os dados da entidade FUNDO DE PREVIDENCIA DO MUNICIPIO DE ITAPEVI foram extraidos do sistema SIFPM - SISTEMA DE FINANÇAS PUBLICAS MUNICIPAIS  
 Os dados da entidade AGENCIA REGULADORA SERVICOS PUBLICOS - REGULA ITA foram extraidos do sistema SIFPM - SISTEMAS DE FINANÇAS PUBLICAS MUNICIPAIS

## NOTAS:

(\*) Valores nao informados considerando que na Lei Orcamentaria, a discriminacao da despesa, quanto a sua natureza, foi elaborada por categoria economica, grupo de natureza de despesa e modalidade de aplicacao, nos termos do artigo 6o. da Portaria Interministerial STN/SOF No. 163/2001 e alteracoes posteriores.





CN-SIFPM	MUNICIPIO DE ITAPEVI RELATORIO RESUMIDO DA EXECUCAO ORCAMENTARIA DEMONSTRATIVO DAS RECEITAS E DESPESAS COM ACOES E SERVICOS PUBLICOS DE SAUDE ORCAMENTOS FISCAL E DA SEGURIDADE SOCIAL	CONAM
RREO - Anexo 12 (LC 141/2012,art.35)		R\$ 1,00
Periodo de Referencia: JANEIRO a DEZEMBRO 2023		

RECEITAS RESULTANTES DE IMPOSTOS E TRANSFERENCIAS CONSTITUCIONAIS E LEGAIS	PREVISAO INICIAL	PREVISAO ATUALIZADA (a)	RECEITAS REALIZADAS	
			Ate o Bimestre (b)	% (b/a) x 100
RECEITAS DE IMPOSTOS (I)	187.210.200,00	200.784.886,71	203.311.289,46	101,25
Receita Resultante do Imposto Predial e Territorial Urbano - IPTU	55.005.000,00	51.394.491,61	51.394.491,60	99,99
Receita Resultante do Imposto sobre Transmissao de Bens Intervivos - ITBI	10.555.100,00	13.626.034,28	13.626.034,28	100,00
Receita Resultante do Imposto sobre Servicos de Qualquer Natureza - ISS	89.946.100,00	92.793.326,87	92.793.326,88	100,00
Receita Resultante do Imposto sobre a Renda e Proventos de Qualquer Natureza Retido na Fonte-IRRF	31.704.000,00	42.971.033,95	45.497.436,70	105,87
RECEITA DE TRANSFERENCIAS CONSTITUCIONAIS E LEGAIS (II)	516.341.000,00	477.930.121,14	466.754.415,00	97,66
Cota-Parte FPM	122.740.000,00	114.475.901,94	112.409.876,85	98,19
Cota-Parte ITR	1.000,00	4.241,32	4.241,32	100,00
Cota-Parte IPVA	31.100.000,00	37.388.700,99	37.388.700,99	100,00
Cota-Parte ICMS	360.000.000,00	319.351.282,91	310.377.428,92	97,18
Cota-Parte IPI-Exportacao	2.500.000,00	1.956.691,78	1.820.864,72	93,05
Outras Transferencias ou Compensacoes Financeiras Provenientes de Impostos Transf.Constitucionais	0,00	4.753.302,20	4.753.302,20	100,00
<b>TOTAL DAS RECEITAS RESULTANTES DE IMPOSTOS E TRANSFERENCIAS CONSTITUCIONAIS E LEGAIS - (III) = (I) + (II)</b>	<b>703.551.200,00</b>	<b>678.715.007,85</b>	<b>670.065.704,46</b>	<b>98,72</b>

DESPESAS COM ACOES E SERVICOS PUBLICOS DE SAUDE (ASPS) POR SUBFUNCAO E CATEGORIA ECONOMICA	DOTACAO INICIAL	DOTACAO ATUALIZADA (c)	DESPESAS EMPENHADAS		DESPESAS LIQUIDADAS		DESPESAS PAGAS		INSCRITAS EM RESTOS A PAGAR NAO PROCESSADOS(g)
			Ate o Bimestre (d)	% (d/c)x100	Ate o Bimestre (e)	% (e/c)x100	Ate o Bimestre (f)	% (f/c)x100	
ATENCAO BASICA (IV)	*	*	46.048.006,34		45.607.231,00		45.261.948,42		440.775,34
Despesas Correntes	*	*	45.336.806,34		44.896.031,00		44.550.748,42		440.775,34
Despesas de Capital	*	*	711.200,00		711.200,00		711.200,00		0,00
ASSISTENCIA HOSPITALAR E AMBULATORIAL (V)	*	*	130.905.441,31		128.745.306,42		125.498.560,55		2.160.134,89
Despesas Correntes	*	*	127.284.357,37		125.154.681,75		121.907.935,88		2.129.675,62
Despesas de Capital	*	*	3.621.083,94		3.590.624,67		3.590.624,67		30.459,27
SUPOORTE PROFILATICO E TERAPEUTICO (VI)	*	*	0,00		0,00		0,00		0,00
Despesas Correntes	*	*	0,00		0,00		0,00		0,00
Despesas de Capital	*	*	0,00		0,00		0,00		0,00
VIGILANCIA SANITARIA (VII)	*	*	1.310.443,22		1.303.206,46		1.303.206,46		7.236,76
Despesas Correntes	*	*	1.310.443,22		1.303.206,46		1.303.206,46		7.236,76
Despesas de Capital	*	*	0,00		0,00		0,00		0,00
VIGILANCIA EPIDEMIOLOGICA (VIII)	*	*	2.445.740,19		2.420.734,81		2.420.734,81		25.005,38
Despesas Correntes	*	*	2.445.740,19		2.420.734,81		2.420.734,81		25.005,38
Despesas de Capital	*	*	0,00		0,00		0,00		0,00
ALIMENTACAO E NUTRICAO (IX)	*	*	0,00		0,00		0,00		0,00
Despesas Correntes	*	*	0,00		0,00		0,00		0,00
Despesas de Capital	*	*	0,00		0,00		0,00		0,00
OUTRAS SUBFUNCOES (X)	*	*	11.853.840,39		11.618.528,22		11.486.249,04		235.312,17
Despesas Correntes	*	*	11.853.840,39		11.618.528,22		11.486.249,04		235.312,17
Despesas de Capital	*	*	0,00		0,00		0,00		0,00
<b>TOTAL (XI) = (IV + V + VI + VII + VIII + IX + X)</b>			<b>192.563.471,45</b>		<b>189.695.006,91</b>		<b>185.970.699,28</b>		<b>2.868.464,54</b>



CN-SIFPM	MUNICIPIO DE ITAPEVI RELATORIO RESUMIDO DA EXECUCAO ORCAMENTARIA DEMONSTRATIVO DAS RECEITAS E DESPESAS COM ACOES E SERVICOS PUBLICOS DE SAUDE ORCAMENTOS FISCAL E DA SEGURIDADE SOCIAL	CONAM
RREO - Anexo 12 (LC 141/2012,art.35)	Periodo de Referencia: JANEIRO a DEZEMBRO 2023	R\$ 1,00

APURACAO DO CUMPRIMENTO DO LIMITE MINIMO PARA APLICACAO EM ASPS	DESPESAS EMPENHADAS (d)	DESPESAS LIQUIDADAS (e)	DESPESAS PAGAS (f)
Total das Despesas com ASPS (XII) = (XI) (-) Restos a Pagar Nao Processados Inscritos Indevidamente no Exercicio sem Disponibilidade Financeira (XIII) (-) Despesas Custeadas com Recursos Vinculados a Parcela do Percentual Minimo que nao foi Aplicada em ASPS em Exerc.Anteriores(XIV) (-) Despesas Custeadas com Disponibilidade de Caixa Vinculada aos Restos a Pagar Cancelados (XV)	192.563.471,45	189.695.006,91	185.970.699,28
(=) VALOR APLICADO EM ASPS (XVI) = (XII - XIII - XIV - XV)	192.563.471,45	189.695.006,91	185.970.699,28
Despesa Minima a ser Aplicada em ASPS (XVII) = (III) x 15% (LC 141/2012)			100.509.855,66
Despesa Minima a ser Aplicada em ASPS (XVII) = (III) x % (Lei Organica Municipal)			
Diferenca entre o Valor Aplicado e a Despesa Minima a ser Aplicada (XVIII) = (XVI (d ou e) - XVII)			92.053.615,79
Limite nao Cumprido (XIX) = (XVIII) (Quando valor for inferior a zero)			
PERCENTUAL DA RECEITA DE IMPOSTOS E TRANSFERENCIAS CONSTITUCIONAIS E LEGAIS APLICADO EM ASPS (XVI / III)*100 (minimo de 15% conforme LC N. 141/2012 ou % da Lei Organica Municipal)			28,73

CONTROLE DO VALOR REFERENTE AO PERCENTUAL MINIMO NAO CUMPRIDO EM EXERCICIOS ANTERIORES PARA FINS DE APLICACAO DOS RECURSOS VINCULADOS CONFORME ARTIGOS 25 E 26 DA LC 141/2012	LIMITE NAO CUMPRIDO				
	SALDO INICIAL (no exercicio atual) (h)	DESPESAS CUSTEADAS NO EXERCICIO DE REFERENCIA			SALDO FINAL (nao aplicado) l (l)=(h - (i ou j))
		DESPESAS EMPENHADAS (i)	DESPESAS LIQUIDADAS (j)	DESPESAS PAGAS (k)	
Diferenca de limite nao cumprido em 2023 (saldo final = XIXd) Diferenca de limite nao cumprido em 2022 (saldo inicial igual ao saldo final do demonstrativo do exercicio anterior) Diferenca de limite nao cumprido em Exercicios Anteriores (saldo inicial igual ao saldo final do demonstrativo do exercicio anterior)					
TOTAL DA DIFERENCA DE LIMITE NAO CUMPRIDO EM EXERCICIOS ANTERIORES (XX)					



CN-SIFPM	MUNICÍPIO DE ITAPEVI RELATORIO RESUMIDO DA EXECUCAO ORCAMENTARIA DEMONSTRATIVO DAS RECEITAS E DESPESAS COM ACOES E SERVICOS PUBLICOS DE SAUDE ORCAMENTOS FISCAL E DA SEGURIDADE SOCIAL	CONAM
RREO - Anexo 12 (LC 141/2012,art.35)	Periodo de Referencia: JANEIRO a DEZEMBRO 2023	R\$ 1,00

EXECUCAO DE RESTOS A PAGAR										
EXERCICIO DO EMPENHO 2	VALOR MINIMO PARA APLICACAO EM ASPSPS (m)	VALOR APLICADO EM ASPSPS NO EXERCICIO (n)	VALOR APLICADO ALEM DO LIMITE MINIMO (o)=(n - m)	TOTAL INSCRITO EM RP NO EXERCICIO (p)	RPNP INSCRITOS INDEVIDAMENTE NO EXERCICIO SEM DISPONIBILIDADE FINANCEIRA (q)=(XIIId)	VALOR INSCRITO EM RP CONSIDERADO NO LIMITE (r)=(p-(o + q))	TOTAL DE RP PAGOS (s)	TOTAL DE RP A PAGAR (t)=(p)-(s)-(u))	TOTAL DE RP CANCELADOS OU PRESCRITOS (u)	DIFERENCA ENTRE O VALOR APLICADO ALEM DO LIMITE E O TOTAL DE RP CANCELADOS (v)=((o + q)-u))
Empenhos de 2023	100.509.855,66	192.563.471,45	92.053.615,79	10.615.117,19			8.668.165,82	177.309,08	1.769.642,29	90.283.973,50
Empenhos de 2022	97.594.611,63	202.089.902,42	104.495.290,79	11.900.821,80			7.402.738,49	127.056,54	4.371.026,77	100.124.264,02
Empenhos de 2021	0,00	0,00	0,00	0,00			0,00	0,00	0,00	0,00
Empenhos de 2020	0,00	0,00	0,00	0,00			0,00	0,00	0,00	0,00
Empenhos de 2019 e anteriores	0,00	0,00	0,00	0,00			0,00	0,00	0,00	0,00
TOTAL DOS RESTOS A PAGAR CANCELADOS OU PRESCRITOS ATE O FINAL DO EXERCICIO ATUAL QUE AFETARAM O CUMPRIMENTO DO LIMITE (XXI) (soma dos saldos negativos da coluna "v")										
TOTAL DOS RESTOS A PAGAR CANCELADOS OU PRESCRITOS ATE O FINAL DO EXERCICIO ANTERIOR QUE AFETARAM O CUMPRIMENTO DO LIMITE (XXII) (valor informado no demonstrativo do exercicio anterior)										
TOTAL DOS RESTOS A PAGAR CANCELADOS OU PRESCRITOS NO EXERCICIO ATUAL QUE AFETARAM O CUMPRIMENTO DO LIMITE (XXIII) = (XXI - XXII) (Artigo 24 par.1o. e 2o. da LC 141/2012)										

CONTROLE DOS RESTOS A PAGAR CANCELADOS OU PRESCRITOS CONSIDERADOS PARA FINS DE APLICACAO DA DISPONIBILIDADE DE CAIXA CONFORME ARTIGO 24, PARAGRAFOS 1o. E 2o. DA LC 141/2012	RESTOS A PAGAR CANCELADOS OU PRESCRITOS				
	SALDO INICIAL (w)	DESPESAS CUSTEADAS NO EXERCICIO DE REFERENCIA			SALDO FINAL (Nao Aplicado) 1 (aa) = (w - (x ou y))
		EMPENHADAS (x)	LIQUIDADAS (y)	PAGAS (z)	
Restos a pagar cancelados ou prescritos em 2023 a serem compensados(XXIV) (saldo inicial = XXIII)					
Restos a pagar cancelados ou prescritos em 2022 a serem compensados(XXV) (saldo inicial igual ao saldo final do demonstrativo do exercicio anterior)					
Restos a pagar cancelados ou prescritos em exercicios anteriores a serem compensados(XXVI)(saldo inicial igual ao saldo final do demonstrativo do exercicio anterior)					
TOTAL DE RESTOS A PAGAR CANCELADOS OU PRESCRITOS A COMPENSAR (XXVII)					

RECEITAS ADICIONAIS PARA O FINANCIAMENTO DA SAUDE NAO COMPUTADAS NO CALCULO DO MINIMO	PREVISAO INICIAL	PREVISAO ATUALIZADA (c)	RECEITAS REALIZADAS	
			Ate o Bimestre (d)	% (d/c) x 100
RECEITAS DE TRANSFERENCIAS PARA A SAUDE (XXVIII)	28.226.000,00	41.854.347,24	41.854.347,33	100,00
Provenientes da Uniao	20.106.500,00	33.820.296,09	33.820.296,18	100,00
Provenientes dos Estados	8.119.500,00	7.964.486,30	7.964.486,30	100,00
Provenientes de Outros Municipios	0,00	69.564,85	69.564,85	100,00
RECEITAS DE OPERACOES DE CREDITO INTERNAS E EXTERNAS VINCULADAS A SAUDE (XXIX)	0,00	0,00	0,00	0,00
OUTRAS RECEITAS (XXX)	222.250,00	93.408,29	93.408,29	100,00
TOTAL DE RECEITAS ADICIONAIS PARA FINANCIAMENTO DA SAUDE (XXXI)=(XXVIII + XXIX + XXX)	28.448.250,00	41.947.755,53	41.947.755,62	100,00



CN-SIFPM	MUNICÍPIO DE ITAPEVI RELATORIO RESUMIDO DA EXECUCAO ORCAMENTARIA DEMONSTRATIVO DAS RECEITAS E DESPESAS COM ACOES E SERVICOS PUBLICOS DE SAUDE ORCAMENTOS FISCAL E DA SEGURIDADE SOCIAL	CONAM
RREO - Anexo 12 (LC 141/2012,art.35)	Periodo de Referencia: JANEIRO a DEZEMBRO 2023	R\$ 1,00

DESPESAS COM SAUDE NAO COMPUTADAS NO CALCULO DO MINIMO									
DESPESAS COM SAUDE POR SUBFUNCÕES E CATEGORIA ECONOMICA NAO COMPUTADAS NO CALCULO DO MINIMO	DOTACAO INICIAL	DOTACAO ATUALIZADA (c)	DESPESAS EMPENHADAS		DESPESAS LIQUIDADAS		DESPESAS PAGAS		INSCRITAS EM RESTOS A PAGAR NAO PROCESSADOS(g)
			Ate o Bimestre (d)	% (d/c)x100	Ate o Bimestre (e)	% (e/c)x100	Ate o Bimestre (f)	% (f/c)x100	
ATENCAO BASICA (XXXII)	*	*	17.355.381,52		15.833.094,23		14.395.912,80		1.522.287,29
Despesas Correntes	*	*	16.922.316,36		15.410.630,07		14.289.105,82		1.511.686,29
Despesas de Capital	*	*	433.065,16		422.464,16		106.806,98		10.601,00
ASSISTENCIA HOSPITALAR E AMBULATORIAL (XXXIII)	*	*	41.679.880,83		37.486.118,69		34.743.363,45		4.193.762,14
Despesas Correntes	*	*	37.843.194,34		33.649.742,48		32.179.840,97		4.193.451,86
Despesas de Capital	*	*	3.836.686,49		3.836.376,21		2.563.522,48		310,28
SUPORTE PROFILATICO E TERAPEUTICO (XXXIV)	*	*	0,00		0,00		0,00		0,00
Despesas Correntes	*	*	0,00		0,00		0,00		0,00
Despesas de Capital	*	*	0,00		0,00		0,00		0,00
VIGILANCIA SANITARIA (XXXV)	*	*	495.366,23		495.366,23		495.366,23		0,00
Despesas Correntes	*	*	495.366,23		495.366,23		495.366,23		0,00
Despesas de Capital	*	*	0,00		0,00		0,00		0,00
VIGILANCIA EPIDEMIOLOGICA (XXXVI)	*	*	864.698,52		844.386,52		830.234,02		20.312,00
Despesas Correntes	*	*	864.698,52		844.386,52		830.234,02		20.312,00
Despesas de Capital	*	*	0,00		0,00		0,00		0,00
ALIMENTACAO E NUTRICAO (XXXVII)	*	*	0,00		0,00		0,00		0,00
Despesas Correntes	*	*	0,00		0,00		0,00		0,00
Despesas de Capital	*	*	0,00		0,00		0,00		0,00
OUTRAS SUBFUNCÕES (XXXVIII)	*	*	1.557.825,06		1.519.274,91		1.497.549,82		38.550,15
Despesas Correntes	*	*	1.557.825,06		1.519.274,91		1.497.549,82		38.550,15
Despesas de Capital	*	*	0,00		0,00		0,00		0,00
<b>TOTAL DAS DESPESAS NAO COMPUTADAS NO CALCULO DO MINIMO (XXXIX) = (XXXII + XXXIII + XXXIV + XXXV + XXXVI + XXXVII + XXXVIII)</b>			<b>61.953.152,16</b>		<b>56.178.240,58</b>		<b>51.962.426,32</b>		<b>5.774.911,58</b>

DESPESAS TOTAIS COM SAUDE	DOTACAO INICIAL	DOTACAO ATUALIZADA (c)	DESPESAS EMPENHADAS		DESPESAS LIQUIDADAS		DESPESAS PAGAS		INSCRITAS EM RESTOS A PAGAR NAO PROCESSADOS(g)
			Ate o Bimestre (d)	% (d/c)x100	Ate o Bimestre (e)	% (e/c)x100	Ate o Bimestre (f)	% (f/c)x100	
ATENCAO BASICA (XL) = (IV + XXXII)	*	*	63.403.387,86		61.440.325,23		59.657.861,22		1.963.062,63
ASSISTENCIA HOSPITALAR E AMBULATORIAL (XLI) = (V + XXXIII)	*	*	172.585.322,14		166.231.425,11		160.241.924,00		6.353.897,03
SUPORTE PROFILATICO E TERAPEUTICO (XLII) = (VI + XXXIV)	*	*	0,00		0,00		0,00		0,00
VIGILANCIA SANITARIA (XLIII) = (VII + XXXV)	*	*	1.805.809,45		1.798.572,69		1.798.572,69		7.236,76
VIGILANCIA EPIDEMIOLOGICA (XLIV) = (VIII + XXXVI)	*	*	3.310.438,71		3.265.121,33		3.250.968,83		45.317,38
ALIMENTACAO E NUTRICAO (XLV) = (XIX + XXXVII)	*	*	0,00		0,00		0,00		0,00
OUTRAS SUBFUNCÕES (XLVI) = (X + XXXVIII)	*	*	13.411.665,45		13.137.803,13		12.983.798,86		273.862,32
<b>TOTAL DAS DESPESAS COM SAUDE (XLVII) = (XI + XXXIX)</b>			<b>254.516.623,61</b>		<b>245.873.247,49</b>		<b>237.933.125,60</b>		<b>8.643.376,12</b>

CONAM-RREO12-2023

FONTE:CN-SIFPM - Sistema Integrado de Financas Publicas Municipais, Unidade responsavel- CONTABILIDADE, Data da emissao 22/ABR/2024 e hora de emissao 16:07  
 Os dados da entidade CAMARA MUNICIPAL foram extraidos do sistema SIAFIC  
 Os dados da entidade FUNDO DE PREVIDENCIA DO MUNICÍPIO DE ITAPEVI foram extraidos do sistema SIFPM - SISTEMA DE FINANÇAS PUBLICAS MUNICIPAIS  
 Os dados da entidade AGENCIA REGULADORA SERVICOS PUBLICOS - REGULA ITA foram extraidos do sistema SIFPM - SISTEMA DE FINANÇAS PUBLICAS MUNICIPAIS



Prefeitura do Município de Itapevi
RELATÓRIO RESUMIDO DA EXECUÇÃO ORÇAMENTÁRIA
DEMONSTRATIVO DAS PARCEIRAS PÚBLICO-PRIVADAS
ORÇAMENTOS FISCAL E DA SEGURIDADE SOCIAL
PERÍODO: 6º BIMESTRE | NOVEMBRO A DEZEMBRO/2023

RR00 - Anexo 13 (Lei nº 11.079, de 30.12.2004, arts. 22, 23 e 28)

Em Reais

Table with 3 main columns: IMPACTOS DAS CONTRATAÇÕES DE PPP, SALDO TOTAL EM 31 DE DEZEMBRO DO EXERCÍCIO ANTERIOR, and Especificação de PPP. Rows include ATIVOS, PASSIVOS, and POTENCIAIS PASSIVOS.

Table with 12 columns: DESPESAS DE PPP, EXERCÍCIO ANTERIOR, EXERCÍCIO CORRENTE, and <EC + 1> through <EC + 9>. Rows include totals for PPP, current revenue, and limits.

FONTE: Sistema CONAM, Unidade Responsável: Contabilidade. Documento gerado em 28/02/2024



CN-SIFPM		MUNICIPIO DE ITAPEVI								CONAM	
		RELATORIO RESUMIDO DA EXECUCAO ORCAMENTARIA									
		DEMONSTRATIVO DA EXECUCAO DAS DESPESAS POR FUNCAO E SUBFUNCAO									
		ORCAMENTOS FISCAL E DA SEGURIDADE SOCIAL									
RREO - ANEXO 2 (LRF, Art. 52, inciso II, alinea "c")		Periodo de Referencia: JANEIRO a DEZEMBRO 2023 / BIMESTRE: NOVEMBRO-DEZEMBRO								Em Reais	
FUNCAO/SUBFUNCAO	DOTACAO INICIAL	DOTACAO ATUALIZADA (a)	DESPESAS EMPENHADAS			SALDO (c)=(a-b)	DESPESAS LIQUIDADAS			SALDO (e)=(a-d)	INSCRITAS EM RESTOS A PAGAR NAO PROCESSADOS (f)
			No Bimestre	Ate o Bimestre (b)	% (b/III/ b )		No Bimestre	Ate o Bimestre (d)	% (d/III/ d )		
DESPESAS (EXCETO INTRA-ORCAMENTARIAS)(I)	1.146.263.476,51	1.313.981.570,38	-31.398.674,58	1.093.662.841,45	96,82	220.318.728,93	183.899.481,72	1.056.729.224,46	96,71	257.252.345,92	36.933.616,99
LEGISLATIVA											
acao legislativa	3.111.709,64	3.134.709,64	286.989,84	3.117.732,52	0,27	16.977,12	700.338,08	3.063.304,11	0,28	71.405,53	54.428,41
administracao geral	38.101.041,16	35.734.613,09	6.515.411,39	33.407.449,62	2,95	2.327.163,47	7.110.962,69	31.593.851,20	2,89	4.140.761,89	1.813.598,42
comunicacao social	5.000,00	305.337,26	305.337,26	305.337,26	0,02	0,00	0,00	0,00	0,00	305.337,26	305.337,26
ESSENCIAL A JUSTICA											
defesa da ordem juridica	10.594.500,00	12.054.316,14	1.397.570,79	12.049.251,89	1,06	5.064,25	2.614.434,42	11.583.156,74	1,06	471.159,40	466.095,15
ADMINISTRACAO											
administracao geral	18.732.800,00	29.630.640,22	-859.197,21	29.611.990,59	2,62	18.649,63	5.700.608,92	28.102.066,48	2,57	1.528.573,74	1.509.924,11
administracao financeira	11.044.936,74	11.605.877,66	63.750,08	11.604.962,33	1,02	915,33	2.052.031,59	11.142.766,65	1,01	463.111,01	462.195,68
controle interno	1.386.000,00	1.445.647,06	103.164,33	1.445.350,10	0,12	296,96	357.835,75	1.441.280,24	0,13	4.366,82	4.069,86
formacao de recursos humanos	5.000,00	1.800,00	0,00	1.800,00	0,00	0,00	0,00	1.800,00	0,00	0,00	0,00
administracao de receitas	17.219.000,00	16.378.920,00	-1.194.799,99	9.077.961,91	0,80	7.300.958,09	3.622.646,13	9.077.961,91	0,83	7.300.958,09	0,00
administracao de concessoes	2.106.000,00	2.106.000,00	3.761,04	504.507,27	0,04	1.601.492,73	93.172,04	366.372,47	0,03	1.739.627,53	138.134,80
comunicacao social	6.001.000,00	1.949.865,00	-24.937,86	1.949.592,60	0,17	272,40	59.890,92	1.917.043,40	0,17	32.821,60	32.549,20
SEGURANCA PUBLICA											
administracao geral	16.897.500,00	21.842.698,02	-3.370.478,02	18.838.512,72	1,66	3.004.185,30	4.060.751,16	18.090.647,14	1,65	3.752.050,88	747.865,58
policiamiento	24.243.000,00	23.879.205,24	826.560,61	23.875.284,51	2,11	3.920,73	5.089.867,31	23.672.590,03	2,16	206.615,21	202.694,48
defesa civil	1.107.000,00	798.122,80	-69.096,15	797.189,68	0,07	933,12	203.525,47	789.667,81	0,07	8.454,99	7.521,87
infra-estrutura urbana	1.181.000,00	3.335.400,31	0,00	2.735.226,86	0,24	600.173,45	414.679,12	2.705.514,16	0,24	629.886,15	29.712,70
transportes coletivos urbanos	8.000,00	200,00	0,00	0,00	0,00	200,00	0,00	0,00	0,00	200,00	0,00
ASSISTENCIA SOCIAL											
assistencia ao idoso	2.029.500,00	3.044.300,00	5.819,05	1.900.557,36	0,16	1.143.742,64	386.500,43	1.885.995,74	0,17	1.158.304,26	14.561,62
assistencia ao portador de deficiencia	32.000,00	400,00	0,00	0,00	0,00	400,00	0,00	0,00	0,00	400,00	0,00
assistencia a crianca e ao adolescente	5.398.000,00	3.158.345,00	46.277,10	1.030.390,28	0,09	2.127.954,72	206.315,09	964.983,14	0,08	2.193.361,86	65.407,14
assistencia comunitaria	17.266.235,26	20.783.943,61	1.320.343,18	19.253.089,22	1,70	1.530.854,39	3.512.332,95	18.456.878,86	1,68	2.327.064,75	796.210,36
PREVIDENCIA SOCIAL											
administracao geral	3.330.000,00	3.338.000,00	93.641,49	596.140,31	0,05	2.741.859,69	137.359,09	388.849,72	0,03	2.949.150,28	207.290,59
previdencia do regime estatutario	46.119.058,54	55.319.058,54	10.275.282,43	53.930.715,86	4,77	1.388.342,68	10.275.282,43	53.930.715,86	4,93	1.388.342,68	0,00
SAUDE											
administracao geral	17.075.590,00	12.791.326,95	43.308,84	12.787.145,86	1,13	4.181,09	2.507.755,96	12.513.283,54	1,14	278.043,41	273.862,32
comunicacao social	52.000,00	100,00	0,00	0,00	0,00	100,00	0,00	0,00	0,00	100,00	0,00
atencao basica	66.326.560,00	67.487.030,17	1.415.579,73	60.391.087,64	5,34	7.095.942,53	12.320.671,65	58.428.025,01	5,34	9.059.005,16	1.963.062,63
assistencia hospitalar e ambulatorial	141.877.340,00	177.282.380,77	5.217.866,57	168.019.587,64	14,87	9.262.793,13	31.688.919,35	161.665.690,61	14,79	15.616.690,16	6.353.897,03
vigilancia sanitaria	2.049.500,00	1.752.468,41	-129.503,65	1.603.743,61	0,14	148.724,80	338.054,94	1.596.506,85	0,14	155.961,56	7.236,76
vigilancia epidemiologica	3.330.980,00	3.278.087,42	27.094,79	3.054.724,64	0,27	223.362,78	681.701,41	3.009.407,26	0,27	268.680,16	45.317,38
infra-estrutura urbana	100.000,00	0,00	0,00	0,00	0,00	0,00	0,00	0,00	0,00	0,00	0,00
TRABALHO											
empregabilidade	39.000,00	22.920,00	-3.237,47	22.791,27	0,00	128,73	3.489,86	21.841,85	0,00	1.078,15	949,42
fomento ao trabalho	823.000,00	500,00	0,00	0,00	0,00	500,00	0,00	0,00	0,00	500,00	0,00
ensino superior	1.000,00	200,00	0,00	0,00	0,00	200,00	0,00	0,00	0,00	200,00	0,00



CN-SIFPM		MUNICÍPIO DE ITAPEVI								CONAM	
		RELATORIO RESUMIDO DA EXECUCAO ORCAMENTARIA									
		DEMONSTRATIVO DA EXECUCAO DAS DESPESAS POR FUNCAO E SUBFUNCAO									
		ORCAMENTOS FISCAL E DA SEGURIDADE SOCIAL									
RRRO - ANEXO 2 (LRF, Art. 52, inciso II, alinea "c")		Periodo de Referencia: JANEIRO a DEZEMBRO 2023 / BIMESTRE: NOVEMBRO-DEZEMBRO								Em Reais	
FUNCAO/SUBFUNCAO	DOTACAO INICIAL	DOTACAO ATUALIZADA (a)	DESPESAS EMPENHADAS			SALDO (c)=(a-b)	DESPESAS LIQUIDADAS			SALDO (e)=(a-d)	INSCRITAS EM RESTOS A PAGAR NAO PROCESSADOS (f)
			No Bimestre	Ate o Bimestre (b)	% (b/ III/ b )		No Bimestre	Ate o Bimestre (d)	% (d/ III/ d )		
EDUCACAO											
administracao geral	5.804.500,00	7.211.227,21	-766.898,74	7.206.011,92	0,63	5.215,29	1.628.631,95	6.942.726,78	0,63	268.500,43	263.285,14
comunicacao social	53.000,00	26.300,00	-2.738,38	26.171,62	0,00	128,38	11.281,62	26.171,62	0,00	128,38	0,00
ensino fundamental	183.986.000,00	222.532.066,98	7.335.506,05	215.713.059,89	19,09	6.819.007,09	35.244.572,67	212.512.766,89	19,45	10.019.300,09	3.200.293,00
ensino medio	576.000,00	632.736,40	-2.683,28	630.085,80	0,05	2.650,60	174.125,03	625.662,42	0,05	7.073,98	4.423,38
ensino profissional	110.000,00	7.995,00	0,00	7.564,56	0,00	430,44	240,41	7.410,86	0,00	584,14	153,70
ensino superior	3.160.500,00	7.276.300,00	150.000,00	4.126.261,00	0,36	3.150.039,00	0,00	3.976.261,00	0,36	3.300.039,00	150.000,00
educacao infantil	122.127.400,00	119.260.548,72	-7.183.052,20	115.224.607,50	10,20	4.035.941,22	17.646.451,74	111.835.254,38	10,23	7.425.294,34	3.389.353,12
educacao de jovens e adultos	830.000,00	1.164.881,00	-205.343,67	1.162.371,06	0,10	2.509,94	37.079,30	1.147.569,34	0,10	17.311,66	14.801,72
educacao especial	2.473.500,00	2.992.815,09	-301.182,63	2.982.869,20	0,26	9.945,89	491.886,01	2.964.074,28	0,27	28.740,81	18.794,92
CULTURA											
patr.historico, artistico e arqueologico	5.000,00	0,00	0,00	0,00	0,00	0,00	0,00	0,00	0,00	0,00	0,00
difusao cultural	15.681.000,00	15.488.629,92	45.371,23	13.537.534,79	1,19	1.951.095,13	1.247.242,41	12.117.558,93	1,10	3.371.070,99	1.419.975,86
DIREITOS DA CIDADANIA											
direitos individuais,coletivos e difusos	0,00	516.338,00	152.619,13	454.323,26	0,04	62.014,74	153.750,13	450.544,46	0,04	65.793,54	3.778,80
URBANISMO											
administracao geral	8.986.019,00	10.008.259,47	1.052.735,75	9.042.178,58	0,80	966.080,89	1.825.694,84	8.801.918,16	0,80	1.206.341,31	240.260,42
infra-estrutura urbana	236.663.930,92	300.823.474,39	-59.520.654,43	177.968.952,51	15,75	122.854.521,88	17.592.890,89	168.661.673,19	15,43	132.161.801,20	9.307.279,32
servicos urbanos	2.000,00	100,00	0,00	0,00	0,00	100,00	0,00	0,00	0,00	100,00	0,00
habitacao urbana	604.000,00	1.251.540,00	117.321,60	1.251.426,06	0,11	113,94	249.568,45	826.618,20	0,07	424.921,80	424.807,86
HABITACAO											
assistencia comunitaria	5.000,00	100,00	0,00	0,00	0,00	100,00	0,00	0,00	0,00	100,00	0,00
habitacao urbana	2.250.000,00	4.477.449,50	623.397,55	4.044.341,87	0,35	433.107,63	856.304,35	3.390.293,57	0,31	1.087.155,93	654.048,30
SANEAMENTO											
saneamento basico urbano	750.000,00	1.543.800,00	100.000,00	1.543.694,84	0,13	105,16	343.327,50	1.543.694,84	0,14	105,16	0,00
GESTAO AMBIENTAL											
preservacao e conservacao ambiental	4.445.200,00	3.900.313,72	70.498,52	3.885.611,07	0,34	14.702,65	817.549,07	3.783.464,23	0,34	116.849,49	102.146,84
controle ambiental	1.795.000,00	1.245.800,00	-374.880,41	1.245.600,14	0,11	199,86	277.677,38	990.720,08	0,09	255.079,92	254.880,06
INDUSTRIA											
promocao industrial	100.000,00	90.100,00	0,00	90.000,00	0,00	100,00	2.500,00	90.000,00	0,00	100,00	0,00
COMERCIO E SERVICOS											
administracao geral	4.695.500,00	3.717.785,33	-140.600,86	3.710.878,07	0,32	6.907,26	740.380,21	3.612.072,61	0,33	105.712,72	98.805,46
promocao comercial	1.591.000,00	3.818.542,29	1.819.106,71	1.937.151,49	0,17	1.881.390,80	1.379.063,92	1.391.913,70	0,12	2.426.628,59	545.237,79
turismo	30.000,00	200,00	0,00	0,00	0,00	200,00	0,00	0,00	0,00	200,00	0,00
COMUNICACOES											
comunicacao social	53.500,00	300,00	0,00	0,00	0,00	300,00	0,00	0,00	0,00	300,00	0,00
DESPORTO E LAZER											
comunicacao social	3.000,00	100,00	0,00	0,00	0,00	100,00	0,00	0,00	0,00	100,00	0,00
desporto de rendimento	162.000,00	200,00	0,00	0,00	0,00	200,00	0,00	0,00	0,00	200,00	0,00
desporto comunitario	21.190.000,00	22.064.589,00	-140.915,10	2.061.927,54	0,18	20.002.661,46	128.355,17	2.059.572,22	0,18	20.005.016,78	2.355,32
lazer	4.401.000,00	6.402.324,69	181.580,66	6.298.656,32	0,55	103.668,37	879.560,60	6.034.315,54	0,55	368.009,15	264.340,78



CN-SIFPM		MUNICÍPIO DE ITAPEVI									CONAM
		RELATORIO RESUMIDO DA EXECUCAO ORCAMENTARIA									
		DEMONSTRATIVO DA EXECUCAO DAS DESPESAS POR FUNCAO E SUBFUNCAO									
		ORCAMENTOS FISCAL E DA SEGURIDADE SOCIAL									
RREO - ANEXO 2 (LRF, Art. 52, inciso II, alinea "c")		Periodo de Referencia: JANEIRO a DEZEMBRO 2023 / BIMESTRE: NOVEMBRO-DEZEMBRO									Em Reais
FUNCAO/SUBFUNCAO	DOTACAO INICIAL	DOTACAO ATUALIZADA (a)	DESPESAS EMPENHADAS			SALDO (c)=(a-b)	DESPESAS LIQUIDADAS			SALDO (e)=(a-d)	INSCRITAS EM RESTOS A PAGAR NAO PROCESSADOS (f)
			No Bimestre	Ate o Bimestre (b)	% (b/ III/ b )		No Bimestre	Ate o Bimestre (d)	% (d/ III/ d )		
ENCARGOS ESPECIAIS											
servico da divida interna	24.428.000,00	33.027.365,11	2.814.792,94	32.957.816,70	2,91	69.548,41	5.964.830,15	32.842.821,53	3,00	184.543,58	114.995,17
outros encargos especiais	14.105.000,00	14.641.700,00	480.836,81	14.641.622,11	1,29	77,89	2.067.391,16	13.683.944,85	1,25	957.755,15	957.677,26
RESERVA DE CONTINGENCIA											
reserva do rpps	26.603.175,25	17.395.175,25	0,00	0,00	0,00	17.395.175,25	0,00	0,00	0,00	17.395.175,25	0,00
reserva de contingencia	1.000.000,00	100,00	0,00	0,00	0,00	100,00	0,00	0,00	0,00	100,00	0,00
DESPESAS (INTRA-ORCAMENTARIAS) (II)	49.857.062,20	40.081.202,82	-9.562.435,87	35.894.996,34	3,17	4.186.206,48	1.267.889,96	35.867.256,22	3,28	4.213.946,60	27.740,12
<b>TOTAL (III)=(I + II)</b>	<b>1.196.120.538,71</b>	<b>1.354.062.773,20</b>	<b>-40.961.110,45</b>	<b>1.129.557.837,79</b>		<b>224.504.935,41</b>	<b>185.167.371,68</b>	<b>1.092.596.480,68</b>		<b>261.466.292,52</b>	<b>36.961.357,11</b>

CONAM-RREO2-2023





CN-SIFPM		MUNICÍPIO DE ITAPEVI								CONAM	
		RELATORIO RESUMIDO DA EXECUCAO ORCAMENTARIA									
RRRO - ANEXO 2 (LRF, Art. 52, inciso II, alinea "c")		DEMONSTRATIVO DA EXECUCAO DAS DESPESAS POR FUNCAO E SUBFUNCAO									
		ORCAMENTOS FISCAL E DA SEGURIDADE SOCIAL									
		Periodo de Referencia: JANEIRO a DEZEMBRO 2023 / BIMESTRE: NOVEMBRO-DEZEMBRO									
		Em Reais									
FUNCAO/SUBFUNCAO	DOTACAO INICIAL	DOTACAO ATUALIZADA (a)	DESPESAS EMPENHADAS			SALDO (c)=(a-b)	DESPESAS LIQUIDADAS			SALDO (e)=(a-d)	INSCRITAS EM RESTOS A PAGAR NAO PROCESSADOS (f)
			No Bimestre	Ate o Bimestre (b)	% (b/ III/ b )		No Bimestre	Ate o Bimestre (d)	% (d/ III/ d )		
DESPESAS (INTRA-ORCAMENTARIAS)											
LEGISLATIVA											
acao legislativa	54.642,08	54.642,08	4.247,19	29.323,79	0,00	25.318,29	4.247,19	29.323,79	0,00	25.318,29	0,00
administracao geral	1.793.420,12	1.773.420,12	387.425,61	1.720.438,44	0,15	52.981,68	387.425,61	1.720.438,44	0,15	52.981,68	0,00
ESSENCIAL A JUSTICA											
defesa da ordem juridica	660.000,00	455.318,83	-266.332,50	455.211,88	0,04	106,95	0,00	455.211,88	0,04	106,95	0,00
ADMINISTRACAO											
administracao geral	813.000,00	491.820,52	-182.683,37	491.820,52	0,04	0,00	0,00	491.820,52	0,04	0,00	0,00
administracao financeira	544.000,00	472.999,13	-147.847,16	472.999,13	0,04	0,00	0,00	472.999,13	0,04	0,00	0,00
controle interno	150.000,00	79.390,87	-33.186,12	79.390,87	0,00	0,00	0,00	79.390,87	0,00	0,00	0,00
administracao de concessoes	265.000,00	265.000,00	0,00	0,00	0,00	265.000,00	0,00	0,00	0,00	265.000,00	0,00
SEGURANCA PUBLICA											
administracao geral	408.000,00	288.177,22	-106.875,62	288.177,22	0,02	0,00	0,00	272.764,44	0,02	15.412,78	15.412,78
policiamiento	1.768.000,00	1.968.437,29	-770.895,31	1.968.437,29	0,17	0,00	0,00	1.966.814,86	0,18	1.622,43	1.622,43
defesa civil	55.000,00	35.752,64	-16.021,13	35.752,64	0,00	0,00	0,00	35.752,64	0,00	0,00	0,00
ASSISTENCIA SOCIAL											
assistencia comunitaria	1.330.000,00	673.786,49	-261.791,78	673.786,49	0,05	0,00	0,00	673.786,49	0,06	0,00	0,00
PREVIDENCIA SOCIAL											
administracao geral	95.000,00	95.000,00	0,00	0,00	0,00	95.000,00	0,00	0,00	0,00	95.000,00	0,00
SAUDE											
administracao geral	1.565.000,00	624.828,00	-257.555,03	624.519,59	0,05	308,41	0,00	624.519,59	0,05	308,41	0,00
atencao basica	6.630.000,00	4.030.222,36	-813.326,39	3.012.300,22	0,26	1.017.922,14	0,00	3.012.300,22	0,27	1.017.922,14	0,00
assistencia hospitalar e ambulatorial	7.500.000,00	4.565.734,50	-1.486.922,73	4.565.734,50	0,40	0,00	0,00	4.565.734,50	0,41	0,00	0,00
vigilancia sanitaria	302.000,00	202.065,84	-81.192,13	202.065,84	0,01	0,00	0,00	202.065,84	0,01	0,00	0,00
vigilancia epidemiologica	372.000,00	255.714,08	-105.290,18	255.714,07	0,02	0,01	0,00	255.714,07	0,02	0,01	0,00
EDUCACAO											
administracao geral	581.000,00	95.639,55	-52.974,72	95.639,55	0,00	0,00	0,00	95.639,55	0,00	0,00	0,00
ensino fundamental	9.924.000,00	8.417.999,90	-2.765.529,31	8.189.434,11	0,72	228.565,79	0,00	8.189.434,11	0,74	228.565,79	0,00
ensino medio	5.000,00	3.109,11	-1.403,46	3.109,11	0,00	0,00	0,00	3.109,11	0,00	0,00	0,00
ensino profissional	5.000,00	0,00	0,00	0,00	0,00	0,00	0,00	0,00	0,00	0,00	0,00
educacao infantil	9.149.000,00	9.225.000,00	-2.605.678,14	6.724.083,52	0,59	2.500.916,48	0,00	6.724.083,52	0,61	2.500.916,48	0,00
educacao de jovens e adultos	23.000,00	8.241,72	-18.763,55	8.241,72	0,00	0,00	0,00	8.241,72	0,00	0,00	0,00
educacao especial	1.000,00	21.696,17	-24.743,83	21.696,17	0,00	0,00	0,00	21.696,17	0,00	0,00	0,00
CULTURA											
difusao cultural	163.000,00	145.479,87	-56.951,33	145.479,87	0,01	0,00	0,00	145.479,87	0,01	0,00	0,00
DIREITOS DA CIDADANIA											
direitos individuais,coletivos e difusos	0,00	2.338,41	0,00	2.338,41	0,00	0,00	0,00	2.338,41	0,00	0,00	0,00
URBANISMO											
administracao geral	597.000,00	374.388,64	-150.248,15	374.388,64	0,03	0,00	0,00	374.388,64	0,03	0,00	0,00
infra-estrutura urbana	443.000,00	309.284,06	-120.255,73	309.284,06	0,02	0,00	0,00	309.284,06	0,02	0,00	0,00
HABITACAO											



CN-SIFPM		MUNICIPIO DE ITAPEVI									CONAM
		RELATORIO RESUMIDO DA EXECUCAO ORCAMENTARIA									
RREO - ANEXO 2 (LRF, Art. 52, inciso II, alinea "c")		DEMONSTRATIVO DA EXECUCAO DAS DESPESAS POR FUNCAO E SUBFUNCAO									
		ORCAMENTOS FISCAL E DA SEGURIDADE SOCIAL									
		Periodo de Referencia: JANEIRO a DEZEMBRO 2023 / BIMESTRE: NOVEMBRO-DEZEMBRO									
		Em Reais									
FUNCAO/SUBFUNCAO	DOTACAO INICIAL	DOTACAO ATUALIZADA (a)	DESPESAS EMPENHADAS			SALDO (c)=(a-b)	DESPESAS LIQUIDADAS			SALDO (e)=(a-d)	INSCRITAS EM RESTOS A PAGAR NAO PROCESSADOS (f)
			No Bimestre	Ate o Bimestre (b)	% (b/ III/ b )		No Bimestre	Ate o Bimestre (d)	% (d/ III/ d )		
habitacao urbana	0,00	50.012,20	-29.987,80	50.012,20	0,00	0,00	0,00	50.012,20	0,00	0,00	0,00
GESTAO AMBIENTAL											
preservacao e conservacao ambiental	182.000,00	126.403,84	-56.715,53	126.403,84	0,01	0,00	0,00	126.403,84	0,01	0,00	0,00
COMERCIO E SERVICOS											
administracao geral	550.000,00	103.541,24	-40.395,66	103.541,24	0,00	0,00	0,00	103.541,24	0,00	0,00	0,00
DESPORTO E LAZER											
lazer	209.000,00	143.818,79	-56.065,29	143.818,79	0,01	0,00	0,00	143.818,79	0,01	0,00	0,00
ENCARGOS ESPECIAIS											
servico da divida interna	3.720.000,00	4.721.939,35	555.523,28	4.721.852,62	0,41	86,73	876.217,16	4.711.147,71	0,43	10.791,64	10.704,91
<b>TOTAL DAS INTRA-ORCAMENTARIAS</b>	<b>49.857.062,20</b>	<b>40.081.202,82</b>	<b>-9.562.435,87</b>	<b>35.894.996,34</b>		<b>4.186.206,48</b>	<b>1.267.889,96</b>	<b>35.867.256,22</b>		<b>4.213.946,60</b>	<b>27.740,12</b>

CONAM-RREO2-2023

FONTE:CN-SIFPM - Sistema Integrado de Financas Publicas Municipais, Unidade responsavel- CONTABILIDADE, Data da emissao 22/ABR/2024 e hora de emissao 16:00

Os dados da entidade CAMARA MUNICIPAL foram extraidos do sistema SIAFIC

Os dados da entidade FUNDO DE PREVIDENCIA DO MUNICIPIO DE ITAPEVI foram extraidos do sistema SIFPM - SISTEMA DE FINANÇAS PUBLICAS MUNICIPAIS

Os dados da entidade AGENCIA REGULADORA SERVICOS PUBLICOS - REGULA ITA foram extraidos do sistema SIFPM - SISTEMAS DE FINANÇAS PUBLICAS MUNICIPAIS



CN-SIFPM		MUNICÍPIO DE ITAPEVI						CONAM
		Relatorio Resumido da Execucao Orcamentaria Demonstrativo da Receita Corrente Liquida Orcamentos Fiscal e Da Seguridade Social						
RREO - ANEXO 3 (LRF, Art.53, inciso I)		Periodo de Referencia: JANEIRO/2023 A DEZEMBRO/2023						R\$ 1,00
ESPECIFICACAO	EVOLUCAO DA RECEITA REALIZADA NOS ULTIMOS 12 MESES							
	JAN/23	FEV/23	MAR/23	ABR/23	MAI/23	JUN/23	JUL/23	
RECEITAS CORRENTES (I)	106.722.283,78	90.575.967,66	85.793.410,71	71.253.879,77	95.427.687,24	74.333.676,82	83.063.073,34	
Impostos, Taxas e Contribuicoes de Melhoria	17.298.821,06	22.149.607,83	21.158.151,69	17.985.934,99	12.339.713,65	14.958.795,55	14.676.957,50	
IPTU	1.842.778,69	12.135.417,27	10.703.305,50	3.065.656,85	3.144.326,82	1.487.132,77	2.734.510,85	
ISS	14.214.095,12	6.557.510,30	6.668.380,10	7.411.540,45	6.745.044,41	6.991.218,99	6.835.388,97	
ITBI	273.897,25	222.478,77	431.153,04	341.214,15	749.265,75	994.429,48	661.111,34	
IRRF	684.313,47	3.014.458,64	2.906.312,48	5.434.954,90	786.657,96	3.372.746,23	3.611.129,76	
Outros Impostos, Taxas e Contribuicoes de Melhoria	283.736,53	219.742,85	449.000,57	1.732.568,64	914.418,71	2.113.268,08	834.816,58	
Contribuicoes	5.279.281,64	3.011.688,73	3.058.948,58	3.079.387,78	2.987.013,65	3.154.562,28	3.230.152,44	
Receita Patrimonial	2.167.717,88	1.925.732,84	2.390.819,37	1.710.258,01	1.832.314,49	1.490.877,96	1.424.883,31	
Rendimentos de Aplicacao Financeira	2.097.438,78	1.861.030,36	2.324.554,62	1.644.826,61	1.811.460,71	1.473.246,91	1.407.440,66	
Outras Receitas Patrimoniais	70.279,10	64.702,48	66.264,75	65.431,40	20.853,78	17.631,05	17.442,65	
Receita Agropecuaria	0,00	0,00	0,00	0,00	0,00	0,00	0,00	
Receita Industrial	0,00	0,00	0,00	0,00	0,00	0,00	0,00	
Receita de Servicos	196.865,89	138.538,89	138.907,58	156.503,75	154.972,87	104.173,37	398.414,40	
Transferencias Correntes	78.734.151,01	61.456.704,98	57.525.102,61	47.168.847,95	75.635.982,89	52.541.126,81	61.348.879,17	
Cota-Parte do FPM	9.999.668,52	13.384.068,39	8.176.327,03	9.348.093,40	10.387.726,67	9.692.713,86	12.027.744,71	
Cota-Parte do ICMS	30.267.891,59	22.764.356,80	24.243.085,65	17.565.902,53	35.871.917,88	22.339.769,24	25.019.376,68	
Cota-Parte do IPVA	10.517.965,83	4.576.871,15	4.595.779,38	3.606.489,43	3.484.437,68	1.362.486,44	1.525.176,75	
Cota-Parte do ITR	11,60	0,00	44,56	0,00	0,00	0,00	0,00	
Transferencias da LC 87/1996	0,00	0,00	0,00	0,00	0,00	0,00	0,00	
Transferencias da LC 61/1989	162.209,94	123.898,14	125.899,50	148.945,83	137.457,94	155.797,89	160.699,80	
Transferencias do FUNDEB	21.987.320,69	15.630.013,51	14.517.009,42	11.215.189,52	20.119.814,11	12.466.287,75	13.369.767,55	
Outras Transferencias Correntes	5.799.082,84	4.977.496,99	5.866.957,07	5.284.227,24	5.634.628,61	6.524.071,63	9.246.113,68	
Outras Receitas Correntes	3.045.446,30	1.893.694,39	1.521.480,88	1.152.947,29	2.477.689,69	2.084.140,85	1.983.786,52	
DEDUCOES (II)	14.041.420,25	10.001.624,64	9.232.428,92	7.765.191,42	11.611.527,57	8.618.632,48	8.661.024,22	
Contribuicao do Servidor para o Plano de Previdencia	3.851.870,89	1.831.785,81	1.804.201,80	1.631.305,26	1.635.219,65	1.787.258,53	1.903.038,34	
Compensacao Financeira entre Regimes de Previdencia	0,00	0,00	0,00	0,00	0,00	121.220,57	0,00	
Rendimentos de Aplicacoes de Recursos Previdenciarios	0,00	0,00	0,00	0,00	0,00	0,00	0,00	
Deducao de Receita para Formacao do FUNDEB	10.189.549,36	8.169.838,83	7.428.227,12	6.133.886,16	9.976.307,92	6.710.153,38	6.757.985,88	
RECEITA CORRENTE LIQUIDA (III) = (I - II)	92.680.863,53	80.574.343,02	76.560.981,79	63.488.688,35	83.816.159,67	65.715.044,34	74.402.049,12	
(-) Transferencias obrigatorias da Uniao relativas as emendas individuais (art.166-A, par.1, da CF)(IV)	8.582,80	7.733,57	-2.280,29	7.761,59	10.140,26	10.257,39	120.242,62	
RECEITA CORRENTE LIQUIDA AJUSTADA PARA CALCULO DOS LIMITES DE ENDIVIDAMENTO (V) = (III - IV)	92.672.280,73	80.566.609,45	76.563.262,08	63.480.926,76	83.806.019,41	65.704.786,95	74.281.806,50	
(-) Transferencias obrigatorias da Uniao relativas as emendas de bancada (art.166-A, par.16, da CF) e ao vencimento dos agentes comunitarios de saude e dos agentes de combate as endemias(CF,art.198,p.11)(VI)	0,00	0,00	0,00	0,00	0,00	0,00	0,00	
RECEITA CORRENTE LIQUIDA AJUSTADA PARA CALCULO DOS LIMITES DA DESPESA COM PESSOAL (VII) = (V - VI)	92.672.280,73	80.566.609,45	76.563.262,08	63.480.926,76	83.806.019,41	65.704.786,95	74.281.806,50	



CN-SIFPM	MUNICÍPIO DE ITAPEVI					CONAM	
	Relatorio Resumido da Execucao Orcamentaria Demonstrativo da Receita Corrente Liquida Orcamentos Fiscal e Da Seguridade Social						
RRRO - ANEXO 3 (LRF, Art.53, inciso I)	Periodo de Referencia: JANEIRO/2023 A DEZEMBRO/2023					R\$ 1,00	
ESPECIFICACAO	EVOLUCAO DA RECEITA REALIZADA NOS ULTIMOS 12 MESES					TOTAL (ULTIMOS 12 MESES)	PREVISAO ATUALIZADA 2023
	AGO/23	SET/23	OUT/23	NOV/23	DEZ/23		
RECEITAS CORRENTES (I)	91.918.855,70	82.307.471,97	88.874.320,32	83.540.751,61	108.653.301,62	1.062.464.680,54	1.072.890.683,52
Impostos, Taxas e Contribuicoes de Melhoria	21.608.288,74	15.335.942,43	20.320.243,33	14.714.531,86	24.154.732,95	216.701.721,58	214.078.310,97
IPTU	2.833.500,88	2.666.374,55	2.681.067,08	4.693.401,30	3.407.019,04	51.394.491,60	51.394.491,61
ISS	7.703.581,43	7.233.366,65	6.971.797,78	7.364.113,23	8.097.289,45	92.793.326,88	92.793.326,87
ITBI	5.292.735,96	674.427,81	840.935,32	405.964,04	2.738.421,37	13.626.034,28	13.626.034,28
IRRF	4.668.590,24	3.954.794,25	6.475.430,90	1.685.389,46	9.187.837,56	45.782.615,85	43.256.213,10
Outros Impostos, Taxas e Contribuicoes de Melhoria	1.109.880,23	806.979,17	3.351.012,25	565.663,83	724.165,53	13.105.252,97	13.008.245,11
Contribuicoes	3.230.611,46	2.985.003,40	3.013.980,00	3.150.405,40	3.220.294,77	39.401.330,13	41.912.282,89
Receita Patrimonial	1.671.360,38	1.067.095,33	953.055,81	918.492,42	2.642.203,50	20.194.811,30	19.692.765,25
Rendimentos de Aplicacao Financeira	1.655.980,41	1.049.615,44	940.414,49	904.830,22	1.029.271,91	18.200.111,12	17.698.065,09
Outras Receitas Patrimoniais	15.379,97	17.479,89	12.641,32	13.662,20	1.612.931,59	1.994.700,18	1.994.700,16
Receita Agropecuaria	0,00	0,00	0,00	0,00	0,00	0,00	0,00
Receita Industrial	0,00	0,00	0,00	0,00	0,00	0,00	0,00
Receita de Servicos	251.493,18	241.669,81	240.261,40	210.591,78	232.767,90	2.465.160,82	2.465.160,82
Transferencias Correntes	62.454.563,20	56.778.987,26	64.396.699,52	61.534.208,49	72.854.655,82	752.429.909,71	763.605.615,83
Cota-Parte do FPM	8.214.419,96	8.373.768,87	7.777.243,00	10.090.696,31	16.024.733,82	123.497.204,54	125.563.229,63
Cota-Parte do ICMS	27.423.031,49	26.700.252,15	30.752.724,53	23.955.154,09	28.227.268,49	315.130.731,12	324.104.585,11
Cota-Parte do IPVA	1.723.089,65	1.590.268,57	1.450.694,22	1.355.981,51	1.599.460,38	37.388.700,99	37.388.700,99
Cota-Parte do ITR	529,12	867,45	2.761,00	20,70	6,89	4.241,32	4.241,32
Transferencias da LC 87/1996	0,00	0,00	0,00	0,00	0,00	0,00	0,00
Transferencias da LC 61/1989	134.055,16	142.705,07	206.025,33	156.810,55	166.359,57	1.820.864,72	1.956.691,78
Transferencias do FUNDEB	14.842.643,65	13.926.694,61	16.318.552,29	13.254.042,00	15.724.138,29	183.371.473,39	183.371.473,40
Outras Transferencias Correntes	10.116.794,17	6.044.430,54	7.888.699,15	12.721.503,33	11.112.688,38	91.216.693,63	91.216.693,60
Outras Receitas Correntes	2.702.538,74	5.898.773,74	-49.919,74	3.012.521,66	5.548.646,68	31.271.747,00	31.136.547,76
DEDUCOES (II)	9.761.891,85	8.866.816,06	9.824.685,09	8.921.852,64	10.211.257,04	117.518.352,18	130.526.587,91
Contribuicao do Servidor para o Plano de Previdencia	1.776.273,46	1.711.193,76	1.782.224,44	1.805.548,94	1.969.126,36	23.489.047,24	26.000.000,00
Compensacao Financeira entre Regimes de Previdencia	47.386,56	38.438,51	4.571,15	4.571,15	23.028,39	239.216,33	0,00
Rendimentos de Aplicacoes de Recursos Previdenciarios	439.206,84	0,00	0,00	0,00	0,00	439.206,84	0,00
Deducao de Receita para Formacao do FUNDEB	7.499.024,99	7.117.183,79	8.037.889,50	7.111.732,55	8.219.102,29	93.350.881,77	104.526.587,91
RECEITA CORRENTE LIQUIDA (III) = (I - II)	82.156.963,85	73.440.655,91	79.049.635,23	74.618.898,97	98.442.044,58	944.946.328,36	942.364.095,61
(-) Transferencias obrigatorias da Uniao relativas as emendas individuais (art.166-A, par.1, da CF)(IV)	4.771.745,79	41.506,12	1.793.793,06	1.051.336,13	530.347,61	8.351.166,65	8.351.166,68
RECEITA CORRENTE LIQUIDA AJUSTADA PARA CALCULO DOS LIMITES DE ENDIVIDAMENTO (V) = (III - IV)	77.385.218,06	73.399.149,79	77.255.842,17	73.567.562,84	97.911.696,97	936.595.161,71	934.012.928,93
(-) Transferencias obrigatorias da Uniao relativas as emendas de bancada (art.166-A, par.16, da CF) e ao vencimento dos agentes comunitarios de saude e dos agentes de combate as endemias(CF,art.198,p.11)(VI)	0,00	0,00	0,00	0,00	0,00	0,00	0,00
RECEITA CORRENTE LIQUIDA AJUSTADA PARA CALCULO DOS LIMITES DA DESPESA COM PESSOAL (VII) = (V - VI)	77.385.218,06	73.399.149,79	77.255.842,17	73.567.562,84	97.911.696,97	936.595.161,71	934.012.928,93



CN-SIFPM	MUNICIPIO DE ITAPEVI	CONAM
	Relatorio Resumido da Execucao Orcamentaria Demonstrativo da Receita Corrente Liquida Orcamentos Fiscal e Da Seguridade Social	
RREO - ANEXO 3 (LRF, Art.53, inciso I)	Periodo de Referencia: JANEIRO/2023 A DEZEMBRO/2023	R\$ 1,00

CONAM-RREO3-2023

FONTE:CN-SIFPM - Sistema Integrado de Financas Publicas Municipais, Unidade responsavel- CONTABILIDADE, Data da emissao 22/ABR/2024 e hora de emissao 16:04

Os dados da entidade CAMARA MUNICIPAL foram extraidos do sistema SIAFIC

Os dados da entidade FUNDO DE PREVIDENCIA DO MUNICIPIO DE ITAPEVI foram extraidos do sistema SIFPM - SISTEMA DE FINANÇAS PUBLICAS MUNICIPAIS

Os dados da entidade AGENCIA REGULADORA SERVICOS PUBLICOS - REGULA ITA foram extraidos do sistema SIFPM - SISTEMAS DE FINANÇAS PUBLICAS MUNICIPAIS

Nota: Apos a Reforma Previdenciaria, consignada na Emenda Constitucional No. 40, de 29 de maio de 2003, as receitas e despesas da previdencia foram separadas das demais receitas e despesas da seguridade social (assistencia social e saude).

Dessa forma, quando na LRF, editada anteriormente a EC 40, sao citadas a previdencia e assistencia social, deve-se entender apenas previdencia, a luz das normas constitucionais.



CN-SIFPM	MUNICIPIO DE ITAPEVI	CONAM
	RELATORIO RESUMIDO DA EXECUCAO ORCAMENTARIA DEMONSTRATIVO DAS RECEITAS E DESPESAS PREVIDENCIARIAS DO REGIME PROPRIO DE PREVIDENCIA DOS SERVIDORES ORCAMENTO FISCAL E DA SEGURIDADE SOCIAL Periodo de Referencia: JANEIRO a DEZEMBRO 2023 / BIMESTRE: NOVEMBRO-DEZEMBRO	
RREO-Anexo 4 (LRF,Art.53,inciso II)		Em Reais

REGIME PROPRIO DE PREVIDENCIA DOS SERVIDORES - RPPS		
FUNDO EM CAPITALIZACAO (PLANO PREVIDENCIARIO)		
RECEITAS PREVIDENCIARIAS — RPPS (FUNDO EM CAPITALIZACAO)	PREVISAO ATUALIZADA (a)	RECEITAS REALIZADAS
		Ate o Bimestre (b)
RECEITAS CORRENTES (I)	76.147.233,79	66.547.073,58
Receita de Contribuicoes dos Segurados	26.000.000,00	23.489.047,24
Ativo	26.000.000,00	23.489.047,24
Inativo		
Pensionista		
Receita de Contribuicoes Patronais	49.857.062,20	42.193.448,65
Ativo	49.857.062,20	42.193.448,65
Inativo		
Pensionista		
Receita Patrimonial		439.206,84
Receitas Imobiliarias		
Receitas de Valores Mobiliarios		439.206,84
Outras Receitas Patrimoniais		
Receita de Servicos		
Outras Receitas Correntes	290.171,59	425.370,85
Compensacao Financeira entre os Regimes		239.216,33
Receita de Aportes Periodicos para Amortizacao de Deficit Atuarial do RPPS (II)1		
Demais Receitas Correntes	290.171,59	186.154,52
RECEITAS DE CAPITAL (III)		
Alienacao de Bens, Direitos e Ativos		
Amortizacao de Empréstimos		
Outras Receitas de Capital		
<b>TOTAL DAS RECEITAS DO FUNDO EM CAPITALIZACAO - (IV)=(I+III-II)</b>	<b>76.147.233,79</b>	<b>66.547.073,58</b>

DESPESAS PREVIDENCIARIAS — RPPS (FUNDO EM CAPITALIZACAO)	DOTACAO ATUALIZADA (c)	DESPESAS EMPENHADAS	DESPESAS LIQUIDADAS	DESPESAS PAGAS	INSCRITAS EM RESTOS A PAGAR NAO PROCESSADOS
		Ate o Bimestre (d)	Ate o Bimestre (e)	Ate o Bimestre (f)	No Exercício (g)
Beneficios	*	53.872.686,06	53.872.686,06	53.492.953,42	
Aposentadorias	*	48.083.906,07	48.083.906,07	47.704.173,43	
Pensos por Morte	*	5.788.779,99	5.788.779,99	5.788.779,99	
Outras Despesas Previdenciarias	*	58.029,80	58.029,80	58.029,80	
Compensacao Financeira entre os Regimes	*	58.029,80	58.029,80	58.029,80	
Demais Despesas Previdenciarias	*				
<b>TOTAL DAS DESPESAS DO FUNDO EM CAPITALIZACAO (V)</b>	*	<b>53.930.715,86</b>	<b>53.930.715,86</b>	<b>53.550.983,22</b>	



CN-SIFPM		MUNICIPIO DE ITAPEVI			CONAM
		RELATORIO RESUMIDO DA EXECUCAO ORCAMENTARIA			
		DEMONSTRATIVO DAS RECEITAS E DESPESAS PREVIDENCIARIAS DO REGIME PROPRIO DE PREVIDENCIA DOS SERVIDORES			
		ORCAMENTO FISCAL E DA SEGURIDADE SOCIAL			
RREO-Anexo 4 (LRF,Art.53,inciso II)		Periodo de Referencia: JANEIRO a DEZEMBRO 2023 / BIMESTRE: NOVEMBRO-DEZEMBRO			Em Reais
RESULTADO PREVIDENCIARIO — FUNDO EM CAPITALIZACAO(VI)=(IV-V)2		12.616.357,72	12.616.357,72	12.996.090,36	—
RECURSOS RPPS ARRECADADOS EM EXERCICIOS ANTERIORES					PREVISAO ORCAMENTARIA
Valor					
RESERVA ORCAMENTARIA DO RPPS					PREVISAO ORCAMENTARIA
Valor				26.603.175,25	
APORTES DE RECURSOS PARA O FUNDO EM CAPITALIZACAO DO RPPS					APORTES REALIZADOS
Plano de Amortizacao - Contribuicao Patronal Suplementar Plano de Amortizacao - Aporte Periodico de Valores Predefinidos Outros Aportes para o RPPS Recursos para Cobertura de Deficit Financeiro				530.356,71	
BENS E DIREITOS DO RPPS (FUNDO EM CAPITALIZACAO)					SALDO ATUAL
Caixa e Equivalentes de Caixa Investimentos e Aplicacoes Outros Bens e Direitos				0,09 1.495.900.587,05 518,09	
FUNDO EM REPARTICAO (PLANO FINANCEIRO)					
RECEITAS PREVIDENCIARIAS — RPPS (FUNDO EM REPARTICAO)			PREVISAO ATUALIZADA (a)		RECEITAS REALIZADAS Ate o Bimestre (b)
RECEITAS CORRENTES (VII) Receita de Contribuicoes dos Segurados Ativo Inativo Pensionista Receita de Contribuicoes Patronais Ativo Inativo Pensionista Receita Patrimonial Receitas Imobiliarias Receitas de Valores Mobiliarios Outras Receitas Patrimoniais Receitas de Servicos Outras Receitas Correntes Compensacao Financeira entre os Regimes Demais Receitas Correntes RECEITAS DE CAPITAL (VIII) Alienacao de Bens, Direitos e Ativos Amortizacao de Emprestimos Outras Receitas de Capital					
TOTAL DAS RECEITAS DO FUNDO EM REPARTICAO - (IX)=(VII+VIII)					




CN-SIFPM	MUNICÍPIO DE ITAPEVI	CONAM
	RELATORIO RESUMIDO DA EXECUCAO ORCAMENTARIA DEMONSTRATIVO DAS RECEITAS E DESPESAS PREVIDENCIARIAS DO REGIME PROPRIO DE PREVIDENCIA DOS SERVIDORES ORCAMENTO FISCAL E DA SEGURIDADE SOCIAL Periodo de Referencia: JANEIRO a DEZEMBRO 2023 / BIMESTRE: NOVEMBRO-DEZEMBRO	
RREO-Anexo 4 (LRF,Art.53,inciso II)		Em Reais

DESPESAS PREVIDENCIARIAS — RPPS (FUNDO EM REPARTICAO)	DOTACAO ATUALIZADA (c)	DESPESAS EMPENHADAS	DESPESAS LIQUIDADAS	DESPESAS PAGAS	INSCRITAS EM RESTOS A PAGAR NAO PROCESSADOS
		Ate o Bimestre (d)	Ate o Bimestre (e)	Ate o Bimestre (f)	No Exercício (g)
Benefícios	*				
Aposentadorias	*				
Pensoes por Morte	*				
Outras Despesas Previdenciarias	*				
Compensacao Financeira entre os Regimes	*				
Demais Despesas Previdenciarias	*				
TOTAL DAS DESPESAS DO FUNDO EM REPARTICAO (X)	*				
RESULTADO PREVIDENCIARIO — FUNDO EM REPARTICAO (XI)=(IX-X)2		0,00	0,00	0,00	—
APORTES DE RECURSOS PARA O FUNDO EM REPARTICAO DO RPPS					APORTES REALIZADOS
Recursos para Cobertura de Insuficiencias Financeiras Recursos para Formacao de Reserva					
BENS E DIREITOS DO RPPS (FUNDO EM REPARTICAO)					SALDO ATUAL
Caixa e Equivalentes de Caixa Investimentos e Aplicacoes Outros Bens e Direitos					
ADMINISTRACAO DO REGIME PROPRIO DE PREVIDENCIA DOS SERVIDORES - RPPS					
RECEITAS DA ADMINISTRACAO — RPPS	PREVISAO ATUALIZADA (a)	RECEITAS REALIZADAS			
		Ate o Bimestre (b)			
RECEITAS CORRENTES					
TOTAL DAS RECEITAS DA ADMINISTRACAO RPPS - (XII)					





CN-SIFPM	MUNICIPIO DE ITAPEVI	CONAM
 <p>RELATORIO RESUMIDO DA EXECUCAO ORCAMENTARIA          DEMONSTRATIVO DAS RECEITAS E DESPESAS PREVIDENCIARIAS DO REGIME PROPRIO DE PREVIDENCIA DOS SERVIDORES          ORCAMENTO FISCAL E DA SEGURIDADE SOCIAL          Periodo de Referencia: JANEIRO a DEZEMBRO 2023 / BIMESTRE: NOVEMBRO-DEZEMBRO</p>		
RREO-Anexo 4 (LRF,Art.53,inciso II)		Em Reais

DESPESAS DA ADMINISTRACAO — RPPS	DOTACAO ATUALIZADA (c)	DESPESAS EMPENHADAS	DESPESAS LIQUIDADAS	DESPESAS PAGAS	INSCRITAS EM RESTOS A PAGAR NAO PROCESSADOS
		Ate o Bimestre (d)	Ate o Bimestre (e)	Ate o Bimestre (f)	No Exercicio (g)
DESPESAS CORRENTES (XIII)	*	565.060,31	367.094,72	367.094,72	197.965,59
Pessoal e Encargos Sociais	*				
Demais Despesas Correntes	*	565.060,31	367.094,72	367.094,72	197.965,59
DESPESAS DE CAPITAL (XIV)	*	31.080,00	21.755,00	21.755,00	9.325,00
TOTAL DAS DESPESAS DA ADMINISTRACAO RPPS (XV)=(XIII+XIV)	*	596.140,31	388.849,72	388.849,72	207.290,59

RESULTADO DA ADMINISTRACAO RPPS (XVI)=(XII-XV)		(596.140,31)	(388.849,72)	(388.849,72)	—
BENS E DIREITOS DA ADMINISTRACAO DO RPPS	SALDO ATUAL				
Caixa e Equivalentes de Caixa					
Investimentos e Aplicacoes					
Outros Bens e Direitos					

BENEFICIOS PREVIDENCIARIOS MANTIDOS PELO TESOIRO		
RECEITAS PREVIDENCIARIAS (BENEFICIOS MANTIDOS PELO TESOIRO)	PREVISAO ATUALIZADA (a)	RECEITAS REALIZADAS
		Ate o Bimestre (b)
Contribuicoes dos Servidores		
Demais Receitas Previdenciarias		
TOTAL DAS RECEITAS (BENEFICIOS MANTIDOS PELO TESOIRO) (XVII)		

DESPESAS PREVIDENCIARIAS (BENEFICIOS MANTIDOS PELO TESOIRO)	DOTACAO ATUALIZADA (c)	DESPESAS EMPENHADAS	DESPESAS LIQUIDADAS	DESPESAS PAGAS	INSCRITAS EM RESTOS A PAGAR NAO PROCESSADOS
		Ate o Bimestre (d)	Ate o Bimestre (e)	Ate o Bimestre (f)	No Exercicio (g)
Aposentadorias	*				
Pensoes	*				
Outras Despesas Previdenciarias	*				
TOTAL DAS DESPESAS (BENEFICIOS MANTIDOS PELO TESOIRO) (XVIII)	*				

RESULTADO DOS BENEFICIOS MANTIDOS PELO TESOIRO (XIX) = (XVII-XVIII)2		0,00	0,00	0,00	—
--	--	------	------	------	---



CN-SIFPM

MUNICIPIO DE ITAPEVI

CONAM



RELATORIO RESUMIDO DA EXECUCAO ORCAMENTARIA  
DEMONSTRATIVO DAS RECEITAS E DESPESAS PREVIDENCIARIAS DO REGIME PROPRIO DE PREVIDENCIA DOS SERVIDORES  
ORCAMENTO FISCAL E DA SEGURIDADE SOCIAL

Periodo de Referencia: JANEIRO a DEZEMBRO 2023 / BIMESTRE: NOVENBRO-DEZEMBRO

RREO-Anexo 4 (LRF,Art.53,inciso II)

Em Reais

(\* )Valores nao informados considerando que na Lei Orcamentaria, a discriminacao da despesa, quanto a sua natureza, foi elaborada por categoria economica, grupo de natureza de despesa e modalidade de aplicacao, nos termos do artigo 6o. da Portaria Interministerial STN/SOF No. 163/2001 e alteracoes posteriores.

## Notas:

- 1.Como a Portaria MPS 746/2011 determina que os recursos provenientes desses aportes devem permanecer aplicados, no minimo, por 5 (cinco) anos, essa receita nao devera compor o total das receitas previdenciarias do periodo de apuracao.
- 2.O resultado previdenciario podera ser apresentado por meio da diferenca entre previsao atualizada da receita e a dotacao atualizada da despesa e entre a receita realizada ate o bimestre e despesas empenhadas, liquidadas e pagas ate o bimestre do exercicio de referencia.
- 3.Durante o exercicio, somente as despesas liquidadas sao consideradas executadas. O controle no ultimo bimestre e direcionado a coluna de "Despesas Empenhadas", cujo valor devera ser igual a soma dos valores das colunas "Despesas Liquidadas" e "Inscritas em Restos a Pagar Nao Processados". Dessa forma, para maior transparencia, as despesas para fins de controle, estao segregadas em:
  - a) Despesas liquidadas(executadas) sao aquelas em que houve a entrega do material ou servico, nos termos do artigo 63 da Lei 4.320/64;
  - b) Despesas empenhadas mas nao liquidadas, inscritas em Restos a Pagar nao processados, consideradas liquidadas no encerramento do exercicio, por forca do artigo 35, inciso II da Lei 4.320/64.




CN-SIFPM		MUNICIPIO DE ITAPEVI		CONAM
		RELATORIO RESUMIDO DA EXECUCAO ORCAMENTARIA DEMONSTRATIVO DOS RESULTADOS PRIMARIO E NOMINAL ORCAMENTOS FISCAL E DA SEGURIDADE SOCIAL		
RREO - ANEXO 6 (LRF, art. 53, inciso III)		Periodo de Referencia: JANEIRO a DEZEMBRO 2023 / BIMESTRE: NOVEMBRO-DEZEMBRO		Em reais
ACIMA DA LINHA				
RECEITAS PRIMARIAS	PREVISAO ATUALIZADA	Ate o Bimestre/2023		
		RECEITAS REALIZADAS (a)		
RECEITAS CORRENTES (EXCETO FONTES RPPS)(I)	942.073.924,02	944.760.173,84		
Impostos, Taxas e Contribuicoes de Melhoria	214.078.310,97	216.701.721,58		
IPTU	51.394.491,61	51.394.491,60		
ISS	92.793.326,87	92.793.326,88		
ITBI	13.626.034,28	13.626.034,28		
IRRF	43.256.213,10	45.782.615,85		
Outros Impostos, Taxas e Contribuicoes de Melhoria	13.008.245,11	13.105.252,97		
Contribuicoes	15.912.282,89	15.912.282,89		
Receita Patrimonial	19.692.765,25	19.755.604,46		
Aplicacoes Financeiras (II)	17.698.065,09	17.760.904,28		
Outras Receitas Patrimoniais	1.994.700,16	1.994.700,18		
Transferencias Correntes	659.079.027,92	659.079.027,94		
Cota-Parte do FPM	101.015.229,63	101.015.229,62		
Cota-Parte do ICMS	247.351.282,91	247.351.282,91		
Cota-Parte do IPVA	29.910.961,31	29.910.961,31		
Cota-Parte do ITR	3.393,09	3.393,08		
Transferencias da LC 61/1989	1.456.691,78	1.456.691,80		
Transferencias do FUNDEB	183.371.473,40	183.371.473,39		
Outras Transferencias Correntes	95.969.995,80	95.969.995,83		
Demais Receitas Correntes	33.311.536,99	33.311.536,97		
Outras Receitas Financeiras (III)	0,00	0,00		
Receitas Correntes Restantes	33.311.536,99	33.311.536,97		
RECEITAS PRIMARIAS CORRENTES(EXCETO FONTES RPPS)(IV)=[I-(II+III)]	924.375.858,93	926.999.269,56		
RECEITAS PRIMARIAS CORRENTES (COM FONTES RPPS)(V)	76.147.233,79	66.107.866,74		
RECEITAS NAO PRIMARIAS CORRENTES (COM FONTES RPPS)(VI)	0,00	439.206,84		
RECEITAS DE CAPITAL (EXCETO FONTES RPPS)(VII)	102.677.372,19	102.677.372,22		
Operacoes de Credito (VIII)	87.954.978,45	87.954.978,44		
Amortizacao de Empréstimos (IX)	0,00	0,00		
Alienacao de Bens	273.490,00	273.490,00		
Receitas de Alienacao de Investimentos Temporarios(X)	0,00	0,00		
Receitas de Alienacao de Investimentos Permanentes(XI)	0,00	0,00		
Outras Alienacoes de Bens	273.490,00	273.490,00		
Transferencias de Capital	14.717.891,71	14.717.891,71		
Convenios	11.087.064,18	11.087.064,18		
Outras Transferencias de Capital	3.630.827,53	3.630.827,53		
Outras Receitas de Capital	-268.987,97	-268.987,93		
Outras Receitas de Capital Nao Primarias (XII)	0,00	0,00		
Outras Receitas de Capital Primarias	-268.987,97	-268.987,93		
RECEITAS PRIMARIAS DE CAPITAL(EXCETO FONTES RPPS)(XIII)=[VII-(VIII+IX+X+XI+XII)]	14.722.393,74	14.722.393,78		
RECEITAS PRIMARIAS DE CAPITAL(COM FONTES RPPS)(XIV)	0,00	0,00		
RECEITAS NAO PRIMARIAS DE CAPITAL(COM FONTES RPPS)(XV)	0,00	0,00		
RECEITA PRIMARIA TOTAL (XVI)=(IV+V+XIII+XIV)	1.015.245.486,46	1.007.829.530,08		
RECEITA PRIMARIA TOTAL (EXCETO FONTES RPPS)(XVII)=(IV+XIII)	939.098.252,67	941.721.663,34		



CN-SIFPM		MUNICIPIO DE ITAPEVI						CONAM
		RELATORIO RESUMIDO DA EXECUCAO ORCAMENTARIA DEMONSTRATIVO DOS RESULTADOS PRIMARIO E NOMINAL ORCAMENTOS FISCAL E DA SEGURIDADE SOCIAL						
RREO - ANEXO 6 (LRF, art. 53, inciso III)		Periodo de Referencia: JANEIRO a DEZEMBRO 2023 / BIMESTRE: NOVEMBRO-DEZEMBRO						
		Em reais						
DESPESAS PRIMARIAS	DOTACAO ATUALIZADA	Ate o Bimestre/2023						
		DESPESAS EMPENHADAS	DESPESAS LIQUIDADAS	DESPESAS PAGAS (a)	RESTOS A PAGAR PROCESSADOS PAGOS (b)	RESTOS A PAGAR NAO PROCESSADOS		
						LIQUIDADOS	PAGOS (c)	
DESPESAS CORRENTES (EXCETO FONTES RPPS) (XVIII)	957.353.068,73	905.204.811,62	881.950.315,87	864.909.770,82	15.535.340,45	36.606.982,74	36.537.367,08	
Pessoal e Encargos Sociais	415.201.700,26	405.376.953,62	403.607.556,85	402.627.489,57	12.263.143,13	252.252,04	252.252,04	
Juros e Encargos da Divida(XIX)	20.803.207,00	20.734.188,74	20.732.967,50	20.732.967,50	0,00	0,00	0,00	
Outras Despesas Correntes	521.348.161,47	479.093.669,26	457.609.791,52	441.549.313,75	3.272.197,32	36.354.730,70	36.285.115,04	
DESPESAS PRIMARIAS CORRENTES (EXCETO FONTES RPPS) (XX)=(XVIII-XIX)	936.549.861,73	884.470.622,88	861.217.348,37	844.176.803,32	15.535.340,45	36.606.982,74	36.537.367,08	
DESPESAS PRIMARIAS CORRENTES (COM FONTES RPPS)(XXI)	58.342.058,54	54.495.776,17	54.297.810,58	53.918.077,94	48.043,41	216.161,17	216.161,17	
DESPESAS NAO PRIMARIAS CORRENTES (COM FONTES RPPS)(XXII)	0,00	0,00	0,00	0,00	0,00	0,00	0,00	
DESPESAS DE CAPITAL (EXCETO FONTES RPPS)(XXIII)	320.562.370,68	169.826.170,00	156.326.599,23	146.680.658,13	3.830.906,82	33.293.374,69	33.312.328,91	
Investimentos	303.616.272,22	152.880.689,42	139.505.597,49	129.859.656,39	3.830.906,82	33.293.374,69	33.312.328,91	
Inversoes Financeiras	1,00	0,00	0,00	0,00	0,00	0,00	0,00	
Concessao de Empréstimos e Financiamentos (XXIV)	0,00	0,00	0,00	0,00	0,00	0,00	0,00	
Aquisicao de Titulo de Capital ja Integralizado (XXV)	0,00	0,00	0,00	0,00	0,00	0,00	0,00	
Aquisicao de Titulo de Credito (XXVI)	0,00	0,00	0,00	0,00	0,00	0,00	0,00	
Demais Inversoes Financeiras	1,00	0,00	0,00	0,00	0,00	0,00	0,00	
Amortizacao da Divida (XXVII)	16.946.097,46	16.945.480,58	16.821.001,74	16.821.001,74	0,00	0,00	0,00	
DESPESAS PRIMARIAS DE CAPITAL (EXCETO FONTES RPPS)(XXVIII)=[XXIII-(XXIV+XXV+XXVI+XXVII)]	303.616.273,22	152.880.689,42	139.505.597,49	129.859.656,39	3.830.906,82	33.293.374,69	33.312.328,91	
RESERVA DE CONTINGENCIA (XXIX)	100,00	0,00	0,00	0,00	0,00	0,00	0,00	
DESPESAS PRIMARIAS DE CAPITAL (COM FONTES RPPS)(XXX)	410.000,00	31.080,00	21.755,00	21.755,00	0,00	38.802,00	38.802,00	
DESPESA NAO PRIMARIA DE CAPITAL (COM FONTES RPPS)(XXXI)	0,00	0,00	0,00	0,00	0,00	0,00	0,00	
DESPESA PRIMARIA TOTAL (XXXII)=(XX+XXI+XXVIII+XXIX+XXX)	1.298.918.293,49	1.091.878.168,47	1.055.042.511,44	1.027.976.292,65	19.414.290,68	70.155.320,60	70.104.659,16	
DESPESA PRIMARIA TOTAL (EXCETO FONTES RPPS) (XXXIII)=(XX+XXVIII+XXIX)	1.240.166.234,95	1.037.351.312,30	1.000.722.945,86	974.036.459,71	19.366.247,27	69.900.357,43	69.849.695,99	
RESULTADO PRIMARIO (COM RPPS)-Acima da Linha(XXXIV)=[XVIIa-(XXXIIa+XXXIIb+XXXIIc)]					-109.665.712,41			
RESULTADO PRIMARIO (SEM RPPS)-Acima da Linha(XXXV)=[XVIIa-(XXXIIIa+XXXIIIb+XXXIIIC)]					-121.530.739,63			



CN-SIFPM		MUNICIPIO DE ITAPEVI		CONAM
 <p>RELATORIO RESUMIDO DA EXECUCAO ORCAMENTARIA DEMONSTRATIVO DOS RESULTADOS PRIMARIO E NOMINAL ORCAMENTOS FISCAL E DA SEGURIDADE SOCIAL</p> <p>Periodo de Referencia: JANEIRO a DEZEMBRO 2023 / BIMESTRE: NOVEMBRO-DEZEMBRO</p> <p>RREO - ANEXO 6 (LRF, art. 53, inciso III)</p> <p style="text-align: right;">Em reais</p>				
META FISCAL PARA O RESULTADO PRIMARIO		VALOR CORRENTE		
Meta fixada no Anexo de Metas Fiscais da LDO para o exercicio de referencia		0,00		
JUROS NOMINAIS		Ate o Bimestre/2023		
		VALOR INCORRIDO		
JUROS, ENCARGOS E VARIACOES MONETARIAS ATIVOS (Exceto RPPS)(XXXVI)		18.477.819,94		
JUROS, ENCARGOS E VARIACOES MONETARIAS PASSIVOS (Exceto RPPS)(XXXVII)		19.148.285,20		
RESULTADO NOMINAL (SEM RPPS) - Acima da Linha (XXXVIII) = XXXV + (XXXVI - XXXVII)		-122.201.204,89		
ABAIXO DA LINHA				
CALCULO DO RESULTADO NOMINAL		Saldo em 31/Dez/2022 (a)	Saldo ate o Bimestre/2023 (b)	
DIVIDA CONSOLIDADA (XXXIX)		111.065.333,48	205.361.057,96	
DEDUCOES (XL)		199.774.366,99	142.040.021,23	
Disponibilidade de Caixa		198.229.975,09	135.592.329,38	
Disponibilidade de Caixa Bruta		224.082.444,21	168.604.983,85	
(-) Restos a Pagar Processados (XLI)		20.680.906,65	27.682.362,07	
(-) Depositos Restituiveis e Valores Vinculados		5.171.562,47	5.330.292,40	
Demais Haveres Financeiros		1.544.391,90	6.447.691,85	
DIVIDA CONSOLIDADA LIQUIDA (XLII)=(XXXIX - XL)		-88.709.033,51	63.321.036,73	
RESULTADO NOMINAL (SEM RPPS) - Abaixo da Linha (XLIII)=(XLIIa - XLIIb)		-152.030.070,24		
META FISCAL PARA O RESULTADO NOMINAL		VALOR CORRENTE		
Meta fixada no Anexo de Metas Fiscais da LDO para o exercicio de referencia		0,00		
AJUSTE METODOLOGICO		Ate o Bimestre/2023		
VARIACAO DO SALDO DE RPP (XLIV) = (XLIIb - XLIIa)		7.001.455,42		
RECEITA DE ALIENACAO DE INVESTIMENTOS PERMANENTES (XLV) = (XI)		0,00		
VARIACAO CAMBIAL (XLVI)		0,00		
VARIACAO DO SALDO DE PRECATORIOS INTEGRANTES DA DC (XLVII)		0,00		
VARIACAO DO SALDO DAS DEMAIS OBRIGACOES INTEGRANTES DA DC (XLVIII)		0,00		
OUTROS AJUSTES (XLIX)		0,00		
RESULTADO NOMINAL (SEM RPPS) AJUSTADO - Abaixo da Linha (L) = [XLIII + (XLIV - XLV - XLVI + XLVII + XLVIII) +/- (XLIX)]		-145.028.614,82		
RESULTADO PRIMARIO (SEM RPPS) - Abaixo da Linha (LI) = (L) - (XXXVI - XXXVII)		-144.358.149,56		



CN-SIFPM		MUNICÍPIO DE ITAPEVI		CONAM
		RELATORIO RESUMIDO DA EXECUCAO ORCAMENTARIA DEMONSTRATIVO DOS RESULTADOS PRIMARIO E NOMINAL ORCAMENTOS FISCAL E DA SEGURIDADE SOCIAL		
Periodo de Referencia: JANEIRO a DEZEMBRO 2023 / BIMESTRE: NOVEMBRO-DEZEMBRO				
RREO - ANEXO 6 (LRF, art. 53, inciso III)				Em reais
INFORMACOES ADICIONAIS		PREVISAO ORCAMENTARIA		
SALDO DE EXERCICIOS ANTERIORES		110.223.761,13		
Recursos Arrecadados em Exercicios Anteriores- RPPS				
Superavit Financeiro Utilizado para Abertura e Reabertura de Creditos Adicionais		110.223.761,13		
RESERVA ORCAMENTARIA DO RPPS		0,00		

CONAM-RREO6-2023

FONTE:CN-SIFPM - Sistema Integrado de Financas Publicas Municipais, Unidade responsavel- CONTABILIDADE, Data da emissao 22/ABR/2024 e hora de emissao 16:05  
 Os dados da entidade CAMARA MUNICIPAL foram extraidos do sistema SIAFIC  
 Os dados da entidade FUNDO DE PREVIDENCIA DO MUNICIPIO DE ITAPEVI foram extraidos do sistema SIFPM - SISTEMA DE FINANÇAS PUBLICAS MUNICIPAIS  
 Os dados da entidade AGENCIA REGULADORA SERVICOS PUBLICOS - REGULA ITA foram extraidos do sistema SIFPM - SISTEMAS DE FINANÇAS PUBLICAS MUNICIPAIS  
 NOTA:





MUNICÍPIO DE ITAPEVI												
Relatorio Resumido da Execucao Orcamentaria Demonstrativo dos Restos a Pagar por Poder e Orgao Orcamentos Fiscal e da Seguridade Social												
RREO - Anexo 7 (LRF, art. 53, inciso V) Período de Referência: JANEIRO a DEZEMBRO 2023 / BIMESTRE: NOVEMBRO-DEZEMBRO												
PODER / ORGAO	Restos a Pagar Processados					Restos a Pagar Nao Processados						Saldo Total L=(e+k)
	Inscritos		Pagos (c)	Cancelados (d)	Saldo e=(a+b)-(c+d)	Inscritos		Liquidados (h)	Pagos (i)	Cancelados (j)	Saldo k=(f+g)-(i+j)	
	Em Exercicios Anteriores (a)	Em 31 de dezembro/ 2022 (b)				Em Exercicios Anteriores (f)	Em 31 de dezembro/ 2022 (g)					
	Em Reais											
*SEC. MUN. DIREITOS HUMANOS E CIDAD	0,00	0,00	0,00	0,00	0,00	0,00	0,00	0,00	0,00	0,00	0,00	0,00
TOTAL DA PREFEITURA	898.856,61	13.126.805,82	13.015.378,90	14.407,61	995.875,92	5.200.156,84	86.120.910,13	68.891.223,71	68.536.186,42	18.561.545,61	4.223.334,94	5.219.210,86
ADMINISTRACAO INDIRETA												
FUNDO DE PREVIDENCIA DO MUNICIPIO DE	0,00	76.176,38	48.043,41	0,00	28.132,97	32.104,00	302.483,39	254.963,17	254.963,17	35.217,98	44.406,24	72.539,21
AGENCIA REGULADORA SERVICOS PUBLICOS	0,00	3.548,16	3.548,16	0,00	0,00	0,00	71.400,00	16.500,00	16.500,00	54.900,00	0,00	0,00
RESTOS A PAGAR(INTRAORCAMENTARIOS)(II)	0,00	6.347.320,21	6.347.320,21	0,00	0,00	0,00	0,00	0,00	0,00	0,00	0,00	0,00
TOTAL (III)=(I + II)	898.856,61	19.553.850,57	19.414.290,68	14.407,61	1.024.008,89	5.232.260,84	87.839.925,19	70.459.696,45	70.104.659,16	18.699.785,69	4.267.741,18	5.291.750,07

CONAM-RREO7-2023

FONTE:CN-SIFPM - Sistema Integrado de Financas Publicas Municipais, Unidade responsavel- CONTABILIDADE, Data da emissao 22/ABR/2024 e hora de emissao 16:06

Os dados da entidade CAMARA MUNICIPAL

foram extraídos do sistema SIAFIC

Os dados da entidade FUNDO DE PREVIDENCIA DO MUNICIPIO DE ITAPEVI

foram extraídos do sistema SIFPM - SISTEMA DE FINANÇAS PÚBLICAS MUNICIPAIS

Os dados da entidade AGENCIA REGULADORA SERVICOS PUBLICOS - REGULA ITA

foram extraídos do sistema SIFPM - SISTEMAS DE FINANÇAS PÚBLICAS MUNICIPAIS

Nota: \* Denominacao do orgao em anos anteriores ao exercicio de 2022





MUNICIPIO DE ITAPEVI		
Relatorio Resumido da Execucao Orcamentaria Demonstrativo das Receitas e Despesas com Manutencao e Desenvolvimento do Ensino - MDE Orcamentos Fiscal e da Seguridade Social		
CN-SIFPM		CONAM
RREO - ANEXO 8 (LDB, art.72)	Periodo de Referencia: JANEIRO a DEZEMBRO 2023 / BIMESTRE: NOVEMBRO-DEZEMBRO	R\$ 1,00
RECEITA RESULTANTE DE IMPOSTOS (Arts. 212 e 212-A da Constituicao Federal)		
RECEITA RESULTANTE DE IMPOSTOS	PREVISAO ATUALIZADA (a)	RECEITAS REALIZADAS Ate o Bimestre (b)
1 - RECEITA DE IMPOSTOS	201.070.065,86	203.596.468,61
1.1- Receita Resultante do Imposto sobre a Propr.Predial e Ter.Urbana- IPTU	51.394.491,61	51.394.491,60
1.2- Receita Resultante do Imposto sobre Transmissao Inter Vivos - ITBI	13.626.034,28	13.626.034,28
1.3- Receita Resultante do Imposto sobre Servicos de Qualquer Natureza-ISS	92.793.326,87	92.793.326,88
1.4- Receita Resultante do Imposto de Renda Retido na Fonte - IRRF	43.256.213,10	45.782.615,85
2 - RECEITA DE TRANSFERENCIAS CONSTITUCIONAIS E LEGAIS	489.017.448,83	477.841.742,69
2.1- Cota-Parte FPM	125.563.229,63	123.497.204,54
2.1.1- Parcela referente a CF, art. 159, I, alinea b	114.475.901,94	112.409.876,85
2.1.2- Parcela referente a CF, art. 159, I, alneas d e e	11.087.327,69	11.087.327,69
2.2- Cota-Parte ICMS	319.351.282,91	310.377.428,92
2.3- Cota-Parte IPI-Exportacao	1.956.691,78	1.820.864,72
2.4- Cota-Parte ITR	4.241,32	4.241,32
2.5- Cota-Parte IPVA	37.388.700,99	37.388.700,99
2.6- Cota-Parte IOF-Ouro		
2.7- Compensacoes Financeiras Provenientes de Imp. e Transf.Constitucionais	4.753.302,20	4.753.302,20
3 - TOTAL DA RECEITA RESULTANTE DE IMPOSTOS (1 + 2)	690.087.514,69	681.438.211,30
4 - TOTAL DESTINADO AO FUNDEB-20% DE ((2.1.1)+(2.2)+(2.3)+(2.4)+(2.5)+(2.7))	95.586.024,23	93.350.883,00
5 - VALOR MINIMO A SER APLICADO ALEM DO VALOR DESTINADO AO FUNDEB 5% DE ((2.1.1) + (2.2) + (2.3) + (2.4) + (2.5)) + 25% DE ((1.1) + (1.2) + (1.3) + (1.4) + (2.1.2) + (2.6))	76.698.189,32	76.771.004,71
FUNDEB		
RECEITAS RECEBIDAS DO FUNDEB NO EXERCICIO	PREVISAO ATUALIZADA (a)	RECEITAS REALIZADAS Ate o Bimestre (b)
6 - TOTAL DAS RECEITAS DO FUNDEB RECEBIDAS	184.778.715,82	184.778.715,81
6.1- FUNDEB - Impostos e Transferencias de Impostos	181.345.348,35	181.345.348,34
6.1.1- Principal	179.938.105,93	179.938.105,92
6.1.2- Rendimentos de Aplicacao Financeira	1.407.242,42	1.407.242,42
6.1.3- Ressarcimento de Recursos do FUNDEB		
6.2- FUNDEB - Complementacao da Uniao - VAAF		
6.2.1- Principal		
6.2.2- Rendimentos de Aplicacao Financeira		
6.2.3- Ressarcimento de Recursos do FUNDEB		



CN-SIFPM		MUNICIPIO DE ITAPEVI				CONAM
Relatório Resumido da Execução Orcamentaria Demonstrativo das Receitas e Despesas com Manutenção e Desenvolvimento do Ensino - MDE Orcamentos Fiscal e da Seguridade Social						
RREO - ANEXO 8 (LDB, art.72)		Periodo de Referencia: JANEIRO a DEZEMBRO 2023 / BIMESTRE: NOVEMBRO-DEZEMBRO				R\$ 1,00
RECEITAS RECEBIDAS DO FUNDEB NO EXERCICIO		PREVISAO ATUALIZADA (a)		RECEITAS REALIZADAS Ate o Bimestre (b)		
6.3- FUNDEB - Complementacao da Uniao - VAAT						
6.3.1- Principal						
6.3.2- Rendimentos de Aplicacao Financeira						
6.3.3- Ressarcimento de Recursos do FUNDEB						
6.4- FUNDEB - Complementacao da Uniao - VAAR		3.433.367,47		3.433.367,47		
6.4.1- Principal		3.433.367,47		3.433.367,47		
6.4.2- Rendimentos de Aplicacao Financeira						
6.4.3- Ressarcimento de Recursos do FUNDEB						
7 - RESULTADO LIQUIDO DAS TRANSFERENCIAS DO FUNDEB (6.1.1 - 4)1		84.352.081,70		86.587.222,92		
ACRESCIMO RESULTANTE DAS TRANSFERENCIAS DO FUNDEB						
RECURSOS RECEBIDOS EM EXERCICIOS ANTERIORES E NAO UTILIZADOS (SUPERAVIT)				VALOR		
8 - TOTAL DOS RECURSOS DE SUPERAVIT				7.511.167,45		
8.1- SUPERAVIT DO EXERCICIO IMEDIATAMENTE ANTERIOR				7.511.167,45		
8.2- SUPERAVIT RESIDUAL DE OUTROS EXERCICIOS						
9 - TOTAL DOS RECURSOS DO FUNDEB DISPONIVEIS PARA UTILIZACAO (6 + 8)				192.289.883,26		
DESPESAS COM RECURSOS DO FUNDEB (Por Subfuncao)	DOTACAO ATUALIZADA (c)	DESPESAS EMPENHADAS Ate o Bimestre (d)	DESPESAS LIQUIDADAS Ate o Bimestre (e)	DESPESAS PAGAS Ate o Bimestre (f)	INSCRITAS EM RESTOS A PAGAR NAO PROCESSADOS (g)	
10- TOTAL DAS DESPESAS COM RECURSOS DO FUNDEB	*	194.620.842,02	191.998.554,27	189.816.242,98	2.622.287,75	
10.1- Profissionais da Educacao Basica	*	147.811.296,44	146.634.588,72	146.611.381,70	1.176.707,72	
10.1.1- Educacao Infantil	*	49.042.507,65	48.884.355,74	48.861.148,72	158.151,91	
10.1.2- Ensino Fundamental	*	98.768.788,79	97.750.232,98	97.750.232,98	1.018.555,81	
10.1.3- Educacao de Jovens e Adultos	*					
10.1.4- Educacao Especial	*					
10.1.5- Administracao Geral	*					
10.2- Outras Despesas	*	46.809.545,58	45.363.965,55	43.204.861,28	1.445.580,03	
10.2.1- Educacao Infantil	*	21.776.658,64	21.493.117,36	20.748.211,50	283.541,28	
10.2.2- Ensino Fundamental	*	25.032.886,94	23.870.848,19	22.456.649,78	1.162.038,75	
10.2.3- Educacao de Jovens e Adultos	*					
10.2.4- Educacao Especial	*					
10.2.5- Administracao Geral	*					
10.2.6- Transporte (Escolar)	*					
10.2.7- Outras	*					





MUNICIPIO DE ITAPEVI						CONAM
Relatorio Resumido da Execucao Orcamentaria Demonstrativo das Receitas e Despesas com Manutencao e Desenvolvimento do Ensino - MDE Orcamentos Fiscal e da Seguridade Social						
RREO - ANEXO 8 (LDB, art.72)		Periodo de Referencia: JANEIRO a DEZEMBRO 2023 / BIMESTRE: NOVEMBRO-DEZEMBRO			R\$ 1,00	
DESPESAS COM ACOES TIPICAS DE MDE-RECEITAS DE IMPOSTOS-EXCETO FUNDEB (Por Subfuncao)	DOTACAO ATUALIZADA (c)	DESPESAS EMPENHADAS Ate o Bimestre (d)	DESPESAS LIQUIDADAS Ate o Bimestre (e)	DESPESAS PAGAS Ate o Bimestre (f)	INSCRITAS EM RESTOS A PAGAR NAO PROCESSADOS (g)	
20- TOTAL DAS DESPESAS COM ACOES TIPICAS DE MDE CUSTEADAS COM RECEITAS DE IMPOSTOS	*	95.611.850,17	93.494.402,83	88.153.760,89	2.117.447,34	
20.1- Educacao Infantil	*	25.663.577,73	24.737.384,57	24.298.855,87	926.193,16	
20.2- Ensino Fundamental	*	62.680.068,63	61.672.381,08	56.907.792,09	1.007.687,55	
20.3- Educacao de Jovens e Adultos	*	804.274,47	789.502,76	789.453,12	14.771,71	
20.4- Educacao Especial	*	2.337.668,34	2.318.873,42	2.181.398,81	18.794,92	
20.5- Administracao Geral	*					
20.6- Transporte (Escolar)	*					
20.7- Outras	*	4.126.261,00	3.976.261,00	3.976.261,00	150.000,00	
DESPESAS COM ACOES TIPICAS DE MDE - RECEITAS DE IMPOSTOS E RECURSOS DO FUNDEB (Por Area de Atuacao)6	DOTACAO ATUALIZADA (c)	DESPESAS EMPENHADAS Ate o Bimestre (d)	DESPESAS LIQUIDADAS Ate o Bimestre (e)	DESPESAS PAGAS Ate o Bimestre (f)	INSCRITAS EM RESTOS A PAGAR NAO PROCESSADOS (g)	
21- TOTAL DAS DESPESAS COM ACOES TIPICAS DE MDE CUSTEADAS COM RECEITAS DE IMPOSTOS E FUNDEB	*	286.106.431,19	281.516.696,10	273.993.742,87	4.589.735,09	
21.1- EDUCACAO INFANTIL	*	98.820.412,36	97.433.731,09	96.089.614,90	1.386.681,27	
21.1.1- Creche	*	42.325.433,34	41.786.112,94	41.501.597,02	539.320,40	
21.1.2- Pre-escola	*	56.494.979,02	55.647.618,15	54.588.017,88	847.360,87	
21.2- ENSINO FUNDAMENTAL	*	187.286.018,83	184.082.965,01	177.904.127,97	3.203.053,82	
APURACAO DAS DESPESAS PARA FINS DE LIMITE MINIMO CONSTITUCIONAL					VALOR	
22- TOTAL DAS DESPESAS DE MDE CUSTEADAS COM RECURSOS DE IMPOSTOS = L20(d ou e)					95.611.850,17	
23- TOTAL DAS RECEITAS TRANSFERIDAS AO FUNDEB = (L4)					93.350.883,00	
24- (-) RECEITAS DO FUNDEB NAO UTILIZADAS NO EXERCICIO, EM VALOR SUPERIOR A 10% = L18(g)					0,00	
25- VALOR APLICADO ATE O PRIMEIRO QUADRIMESTRE QUE INTEGRARA O LIMITE CONSTITUCIONAL = L19.1(x)					7.920.509,34	
26- (-) RESTOS A PAGAR NAO PROCESSADOS INSCRITOS NO EXERC.SEM DISPONIBILIDADE FINANC.DE RECURSOS DE IMPOSTOS 4 e 7					0,00	
27- (-) CANCELAMENTO, NO EXERC.,DE RP INSCRITOS C/DISPONIBILIDADE FINANC.DE RECURSOS DE IMPOSTOS VINC.AO ENSINO = (L30.1(af)+L30.2(af))					0,00	
28- TOTAL DAS DESPESAS PARA FINS DE LIMITE (22 + 23 - 24 + 25 - 26 - 27)					196.883.242,51	
APURACAO DO LIMITE MINIMO CONSTITUCIONAL 2 E 5			VALOR EXIGIDO (z)	VALOR APLICADO (aa)	% APLICADO (ab)	
29- APLICACAO EM MDE SOBRE A RECEITA RESULTANTE DE IMPOSTOS			170.359.552,83	196.883.242,51	28,89	
RESTOS A PAGAR INSCRITOS EM EXERCICIOS ANTERIORES DE DESPESAS CONSIDERADAS PARA CUMPRIMENTO DO LIMITE	SALDO INICIAL (ac)	RP LIQUIDADOS (ad)	RP PAGOS (ae)	RP CANCELADOS (af)	SALDO FINAL (ag)=(ac-ae-af)	
30- RESTOS A PAGAR DE DESPESAS COM MDE	21.228.610,90	9.084.411,50	20.801.112,48		427.498,42	
30.1- Executadas c/Recursos de Impostos e Transferencias de Impostos	8.782.844,02	5.995.465,28	8.438.512,05		344.331,97	
30.2- Executadas c/Recursos do FUNDEB-Impostos	12.445.766,88	3.088.946,22	12.362.600,43		83.166,45	
30.3- Executadas c/Recursos do FUNDEB-Compl.da Uniao(VAAT+VAAF+VAAR)						



CN-SIFPM		MUNICIPIO DE ITAPEVI				CONAM
Relatorio Resumido da Execucao Orcamentaria Demonstrativo das Receitas e Despesas com Manutencao e Desenvolvimento do Ensino - MDE Orcamentos Fiscal e da Seguridade Social						
RREO - ANEXO 8 (LDB, art.72)		Periodo de Referencia: JANEIRO a DEZEMBRO 2023 / BIMESTRE: NOVEMBRO-DEZEMBRO				R\$ 1,00
OUTRAS INFORMACOES PARA CONTROLE						
RECEITAS ADICIONAIS PARA FINANCIAMENTO DO ENSINO		PREVISAO ATUALIZADA (a)	RECEITAS REALIZADAS Ate o Bimestre (b)			
31- TOTAL DAS RECEITAS ADICIONAIS PARA FINANCIAMENTO DO ENSINO		40.648.728,76	40.648.728,76			
31.1- RECEITA DE TRANSFERENCIAS DO FNDE(INCLUINDO RENDIMENTOS-APLIC.FINANCEIRA)		35.598.039,00	35.598.039,01			
31.1.1- Salario-Educao		29.199.831,77	29.199.831,77			
31.1.2- PDDE						
31.1.3- PNAE		4.249.200,00	4.249.200,00			
31.1.4- PNATE		1.877,59	1.877,60			
31.1.5- Outras Transferencias do FNDE		2.147.129,64	2.147.129,64			
31.2- RECEITA DE TRANSFERENCIAS DE CONVENIOS		2.892.365,92	2.892.365,92			
31.3- RECEITA DE ROYALITES DESTINADOS A EDUCACAO						
31.4- RECEITA DE OPERACOES DE CREDITO VINCULADAS A EDUCACAO						
31.5- OUTRAS RECEITAS PARA FINANCIAMENTO DO ENSINO		2.158.323,84	2.158.323,83			
OUTRAS DESPESAS COM EDUCACAO (Por Subfuncao)6		DOTACAO ATUALIZADA (c)	DESPESAS EMPENHADAS Ate o Bimestre (d)	DESPESAS LIQUIDADAS Ate o Bimestre (e)	DESPESAS PAGAS Ate o Bimestre (f)	INSCRITAS EM RESTOS A PAGAR NAO PROCESSADOS (g)
32- TOTAL DAS OUTRAS DESPESAS COM EDUCACAO		*	59.604.243,90	57.570.766,30	56.946.910,49	2.033.477,60
32.1- Educacao Infantil		*	21.966.744,88	19.945.278,13	19.945.278,13	2.021.466,75
32.2- Ensino Fundamental		*	33.289.843,84	33.277.833,01	33.277.833,01	12.010,83
32.3- Ensino Medio		*				
32.4- Ensino Superior		*				
32.5- Ensino Profissional		*				
32.6- Educacao de Jovens e Adultos		*	10.599,94	10.599,94	10.599,94	
32.7- Educacao Especial		*	33.727,05	33.727,05	33.727,05	
32.8- Outras		*	4.303.328,19	4.303.328,17	3.679.472,36	0,02
TOTAL GERAL DAS DESPESAS COM EDUCACAO		DOTACAO ATUALIZADA (c)	DESPESAS EMPENHADAS Ate o Bimestre (d)	DESPESAS LIQUIDADAS Ate o Bimestre (e)	DESPESAS PAGAS Ate o Bimestre (f)	INSCRITAS EM RESTOS A PAGAR NAO PROCESSADOS (g)
33- TOTAL GERAL DAS DESPESAS COM EDUCACAO (10 + 20 + 32)		*	349.836.936,09	343.063.723,40	334.916.914,36	6.773.212,69
33.1- Despesas Correntes		*	298.579.419,62	294.810.196,01	290.954.263,55	3.769.223,61
33.1.1- Pessoal Ativo		*	170.098.303,58	168.820.094,30	168.473.444,96	1.278.209,28
33.1.2- Pessoal Inativo		*				
33.1.3- Transferencias as instituicoes comunitarias, confessionais ou filantropicas sem fins lucrativos		*				
33.1.4- Outras Despesas Correntes		*	128.481.116,04	125.990.101,71	122.480.818,59	2.491.014,33
33.2- Despesas de Capital		*	51.257.516,47	48.253.527,39	43.962.650,81	3.003.989,08
33.2.1- Transferencias as instituicoes comunitarias, confessionais ou filantropicas sem fins lucrativos		*				
33.2.2- Outras Despesas de Capital		*	51.257.516,47	48.253.527,39	43.962.650,81	3.003.989,08



CN-SIFPM		MUNICIPIO DE ITAPEVI	CONAM
Relatorio Resumido da Execucao Orcamentaria Demonstrativo das Receitas e Despesas com Manutencao e Desenvolvimento do Ensino - MDE Orcamentos Fiscal e da Seguridade Social			
RREO - ANEXO 8 (LDB, art.72)		Periodo de Referencia: JANEIRO a DEZEMBRO 2023 / BIMESTRE: NOVEMBRO-DEZEMBRO	R\$ 1,00
CONTROLE DA DISPONIBILIDADE FINANCEIRA E CONCILIAÇÃO BANCARIA		FUNDEB (ah)	SALARIO EDUCACAO (ai)
34- DISPONIBILIDADE FINANCEIRA EM 31 DE DEZEMBRO DE 2022		22.170.073,59	0,00
35- (+) INGRESSO DE RECURSOS ATE O BIMESTRE (orcamentario)		184.778.715,81	29.199.831,77
36- (-) PAGAMENTOS EFETUADOS ATE O BIMESTRE (orcamentario e restos a pagar)		202.178.843,41	51.219.006,79
37- (=) DISPONIBILIDADE FINANCEIRA ATE O BIMESTRE		4.769.945,99	-22.019.175,02
38- (+) AJUSTES POSITIVOS (RETENCOES E OUTROS VALORES EXTRAORCAMENTARIOS)		0,00	0,00
39- (-) AJUSTES NEGATIVOS (OUTROS VALORES EXTRAORCAMENTARIOS)		0,00	0,00
40- (=) SALDO FINANCEIRO CONCILIADO (Saldo Bancario)		4.769.945,99	-22.019.175,02


FONTE:CN-SIFPM - Sistema Integrado de Financas Publicas Municipais, Unidade responsavel- CONTABILIDADE, Data da emissao 22/ABR/2024 e hora de emissao 16:11  
Os dados da entidade CAMARA MUNICIPAL foram extraídos do sistema SIAFIC  
Os dados da entidade FUNDO DE PREVIDENCIA DO MUNICIPIO DE ITAPEVI foram extraídos do sistema SIFPM - SISTEMA DE FINANÇAS PUBLICAS MUNICIPAIS  
Os dados da entidade AGENCIA REGULADORA SERVICOS PUBLICOS - REGULA ITA foram extraídos do sistema SIFPM - SISTEMAS DE FINANÇAS PUBLICAS MUNICIPAIS  
(\* ) Valores nao informados considerando que na Lei Orcamentaria, a discriminacao da despesa, quanto a sua natureza, foi elaborada por categoria economica, grupo de natureza de despesa e modalidade de aplicacao, nos termos do artigo 6o. da Portaria Interministerial STN/SOF No. 163/2001 e alteracoes posteriores.

## NOTAS:

- SE RESULTADO LIQUIDO DA TRANSFERENCIA (7) > 0 = ACRESCIMO RESULTANTE DAS TRANSFERENCIAS DO FUNDEB,  
SE RESULTADO LIQUIDO DA TRANSFERENCIA (7) < 0 = DECRESCIMO RESULTANTE DAS TRANSFERENCIAS DO FUNDEB
- Limites minimos anuais a serem cumpridos no encerramento do exercicio.
- Art. 25,par.3o, Lei 14.113/2020: Ate 10% (dez por cento) dos recursos recebidos a conta dos Fundos, inclusive relativos a complementacao da Uniao, nos termos do par.2o do art. 16 desta Lei, poderao ser utilizados no primeiro quadrimestre do exercicio imediatamente subsequente, mediante abertura de credito adicional.
- Os valores referentes a parcela dos Restos a Pagar inscritos sem disponibilidade financeira vinculada a educacao deverao ser informados somente no RREO do ultimo bimestre do exercicio.
- Nos cinco primeiros bimestres do exercicio o acompanhamento sera feito com base na despesa liquidada. No ultimo bimestre do exercicio, o valor devera corresponder ao total da despesa empenhada.
- As linhas representam areas de atuacao e nao correspondem exatamente as subfuncoes da Funcao Educacao. As despesas classificadas nas demais subfuncoes tipicas e nas subfuncoes atipicas deverao ser rateadas para essas areas de atuacao.
- Valor inscrito em RPNP sem disponibilidade de caixa, que nao sera considerado na apuracao dos indicadores e limites. Para as linhas 15, 16 e 17, devera ser comparado o total inscrito em RPNP com a disponibilidade de caixa por fonte de recursos. Para a linha 14, devera ser verificada a diferenca entre a disponibilidade nas Fontes do Fundeb e os RPNP referentes a essas despesas. Para a linha 18, devera ser verificada a diferenca entre as disponibilidades na Fonte VAAT e os RPNP dessas despesas.
- Controle da execucao de restos a pagar considerados no cumprimento do limite minimo dos exercicios anteriores.
- Nesta coluna nao devem se informados valores inferiores a 0 (zero).
- Essa coluna nao deve conter percentual superior a 100%. Caso isso ocorra, em razao de valores informados na coluna (i), os percentuais devem ser ajustados para 100%.

Assumo a responsabilidade pelas informacoes acima ressaltando a diferenca da metodologia adotada para apuracao dos limites constitucionais em relacao ao TCE/TCM.



CN-SIFPM		MUNICÍPIO DE ITAPEVI		CONAM
 <p>RELATORIO RESUMIDO DA EXECUCAO ORCAMENTARIA            DEMONSTRATIVO DAS RECEITAS DE OPERACOES DE CREDITO E DESPESAS DE CAPITAL            ORCAMENTOS FISCAL E DA SEGURIDADE SOCIAL            Periodo de Referencia: JANEIRO a DEZEMBRO 2023 / BIMESTRE: NOVEMBRO-DEZEMBRO</p>				
RREO - ANEXO 9 (LRF, art. 53, par. 1o, inciso I)				Em Reais
RECEITAS	PREVISAO ATUALIZADA (a)	RECEITAS REALIZADAS (b)	SALDO NAO REALIZADO (c)=(a - b)	
RECEITAS DE OPERACOES DE CREDITO 1 (I)	87.954.978,45	87.954.978,44	0,01	
DESPESAS	DOTACAO ATUALIZADA (d)	DESPESAS EMPENHADAS (e)	SALDO NAO EXECUTADO (f)=(d-e)	
DESPESAS DE CAPITAL	320.972.370,68	169.857.250,00	151.115.120,68	
Investimentos	304.026.272,22	152.911.769,42	151.114.502,80	
Inversoes Financeiras	1,00		1,00	
Amortizacao da Divida	16.946.097,46	16.945.480,58	616,88	
(-) Incentivos Fiscais a Contribuinte				
(-) Incentivos Fiscais a Contribuinte por Instituicoes Financeiras				
DESPESA DE CAPITAL LIQUIDA (II)	320.972.370,68	169.857.250,00	151.115.120,68	
	(d-a)	(e-b)	(f-c)	
RESULTADO PARA APURACAO DA REGRA DE OURO (III)=(II - I)	233.017.392,23	81.902.271,56	151.115.120,67	

CONAM-RREO9-2023

FORNTE:CN-SIFPM - Sistema Integrado de Financas Publicas Municipais, Unidade responsavel- CONTABILIDADE, Data da emissao 22/ABR/2024 e hora de emissao 16:06

Os dados da entidade CAMARA MUNICIPAL foram extraidos do sistema SIAFIC

Os dados da entidade FUNDO DE PREVIDENCIA DO MUNICIPIO DE ITAPEVI foram extraidos do sistema SIFPM - SISTEMA DE FINANÇAS PUBLICAS MUNICIPAIS

Os dados da entidade AGENCIA REGULADORA SERVICOS PUBLICOS - REGULA ITA foram extraidos do sistema SIFPM - SISTEMAS DE FINANÇAS PUBLICAS MUNICIPAIS

NOTAS:

1. Operacoes de Credito descritas na CF, art.167, inciso III







CN-SIFPM		MUNICIPIO DE ITAPEVI						CONAM
		RELATORIO RESUMIDO DA EXECUCAO ORCAMENTARIA BALANCO ORCAMENTARIO ORCAMENTOS FISCAL E DA SEGURIDADE SOCIAL						
		Periodo de Referencia: JANEIRO a OUTUBRO 2023 / BIMESTRE: SETEMBRO-OUTUBRO						
RREO - ANEXO 1 (LRF, Art. 52, inciso I, alíneas "a" e "b" do inciso II e paragrafo 1o)		Em Reais						
RECEITAS	PREVISAO INICIAL	PREVISAO ATUALIZADA (a)	RECEITAS REALIZADAS				SALDO (a-c)	
			No Bimestre (b)	% (b/a)	Ate o Bimestre (c)	% (c/a)		
SALDOS DE EXERCICIOS ANTERIORES		110.057.419,27				110.057.419,27		
recursos arrecadados em exercicios anteriores - RPPS		0,00				0,00		
superavit financeiro utilizado para creditos adicionais		110.057.419,27				110.057.419,27		

DESPESAS	DOTACAO INICIAL (d)	DOTACAO ATUALIZADA (e)	DESPESAS EMPENHADAS		SALDO (g)=(e-f)	DESPESAS LIQUIDADAS		SALDO (i)=(e-h)	DESPESAS PAGAS (j)	INSCRITAS EM RESTOS A PAGAR NAO PROCESSADOS (k)
			No Bimestre	Ate o Bimestre (f)		No Bimestre	Ate o Bimestre (h)			
DESPESAS (EXCETO INTRA-ORCAMENTARIAS)(VIII)	1.119.660.301,26	1.275.250.946,87	46.928.109,94	1.125.061.516,03	150.189.430,84	177.881.955,98	872.829.742,74	402.421.204,13	844.997.497,93	0,00
DESPESAS CORRENTES	853.657.832,45	956.760.096,83	38.245.028,02	903.568.327,01	53.191.769,82	153.578.914,62	749.137.114,89	207.622.981,94	728.982.671,40	0,00
pessoal e encargos sociais	411.822.038,61	405.794.771,44	6.509.362,32	385.462.368,02	20.332.403,42	68.367.859,80	336.353.417,62	69.441.353,82	334.962.920,37	0,00
juros e encargos da divida	11.428.000,00	16.051.567,65	2.299.637,19	16.050.570,14	997,51	3.256.518,02	15.026.365,57	1.025.202,08	15.026.365,57	0,00
outras despesas correntes	430.407.793,84	534.913.757,74	29.436.028,51	502.055.388,85	32.858.368,89	81.954.536,80	397.757.331,70	137.156.426,04	378.993.385,46	0,00
DESPESAS DE CAPITAL	265.002.468,81	318.490.750,04	8.683.081,92	221.493.189,02	96.997.561,02	24.303.041,36	123.692.627,85	194.798.122,19	116.014.826,53	0,00
investimentos	252.002.468,81	304.397.052,58	8.050.176,61	207.400.735,40	96.996.317,18	21.567.853,94	111.841.002,04	192.556.050,54	104.163.200,72	0,00
amortizacao da divida	13.000.000,00	14.093.697,46	632.905,31	14.092.453,62	1.243,84	2.735.187,42	11.851.625,81	2.242.071,65	11.851.625,81	0,00
RESERVA DE CONTINGENCIA	1.000.000,00	100,00	0,00	0,00	100,00	0,00	0,00	100,00	0,00	0,00
reserva de contingencia	1.000.000,00	100,00	0,00	0,00	100,00	0,00	0,00	100,00	0,00	0,00
DESPESAS (INTRA-ORCAMENTARIAS) (IX)	49.857.062,20	47.421.040,24	1.628.183,97	45.457.432,21	1.963.608,03	4.409.017,15	34.599.366,26	12.821.673,98	34.599.366,26	0,00
SUBTOTAL DAS DESPESAS (X)=(VIII + IX)	1.169.517.363,46	1.322.671.987,11	48.556.293,91	1.170.518.948,24	152.153.038,87	182.290.973,13	907.429.109,00	415.242.878,11	879.596.864,19	0,00
AMORTIZACAO DA DIVIDA/ REFINANCIAMENTO(XI)	0,00	0,00	0,00	0,00	0,00	0,00	0,00	0,00	0,00	0,00
Amortizacao da Divida Interna	0,00	0,00	0,00	0,00	0,00	0,00	0,00	0,00	0,00	0,00
Divida Mobiliaria	0,00	0,00	0,00	0,00	0,00	0,00	0,00	0,00	0,00	0,00
Divida Contratual	0,00	0,00	0,00	0,00	0,00	0,00	0,00	0,00	0,00	0,00
Amortizacao da Divida Externa	0,00	0,00	0,00	0,00	0,00	0,00	0,00	0,00	0,00	0,00
Divida Mobiliaria	0,00	0,00	0,00	0,00	0,00	0,00	0,00	0,00	0,00	0,00
Divida Contratual	0,00	0,00	0,00	0,00	0,00	0,00	0,00	0,00	0,00	0,00
TOTAL DAS DESPESAS (XII) = (X + XI)	1.169.517.363,46	1.322.671.987,11	48.556.293,91	1.170.518.948,24	152.153.038,87	182.290.973,13	907.429.109,00	415.242.878,11	879.596.864,19	0,00
SUPERAVIT (XIII)				0,00			0,00		10.766.521,85	
TOTAL COM SUPERAVIT (XIV) = (XII + XIII)	1.169.517.363,46	1.322.671.987,11	48.556.293,91	1.170.518.948,24	152.153.038,87	182.290.973,13	907.429.109,00	415.242.878,11	890.363.386,04	0,00
RESERVA DO RPPS	26.603.175,25	20.595.175,25			20.595.175,25			20.595.175,25		



CN-SIFPM		MUNICIPIO DE ITAPEVI					CONAM
		RELATORIO RESUMIDO DA EXECUCAO ORCAMENTARIA BALANCO ORCAMENTARIO ORCAMENTOS FISCAL E DA SEGURIDADE SOCIAL					
		Periodo de Referencia: JANEIRO a OUTUBRO 2023 / BIMESTRE: SETEMBRO-OUTUBRO					
RREO - ANEXO 1 (LRF, Art. 52, inciso I, alneas "a" e "b" do inciso II e paragrafo 1o)							Em Reais
RECEITAS INTRA-ORCAMENTARIAS	PREVISAO INICIAL	PREVISAO ATUALIZADA (a)	RECEITAS REALIZADAS				SALDO (a-c)
			No Bimestre (b)	% (b/a)	Ate o Bimestre (c)	% (c/a)	
RECEITAS CORRENTES - INTRA OFSS	49.857.062,20	49.857.062,20	7.596.097,88	15,23	40.800.226,04	81,83	9.056.836,16
contribuicoes(i)	49.857.062,20	49.857.062,20	7.596.097,88	15,23	40.800.226,04	81,83	9.056.836,16
contribuicoes sociais(i)	49.857.062,20	49.857.062,20	7.596.097,88	15,23	40.800.226,04	81,83	9.056.836,16
<b>TOTAL DAS RECEITAS INTRA-ORCAMENTARIAS</b>	<b>49.857.062,20</b>	<b>49.857.062,20</b>	<b>7.596.097,88</b>	<b>15,23</b>	<b>40.800.226,04</b>	<b>81,83</b>	<b>9.056.836,16</b>

DESPESAS INTRA-ORCAMENTARIAS	DOTACAO INICIAL (d)	DOTACAO ATUALIZADA (e)	DESPESAS EMPENHADAS		SALDO (g)=(e-f)	DESPESAS LIQUIDADAS		SALDO (i)=(e-h)	DESPESAS PAGAS (j)	INSCRITAS EM RESTOS A PAGAR NAO PROCESSADOS (k)
			No Bimestre	Ate o Bimestre (f)		No Bimestre	Ate o Bimestre (h)			
DESPESAS CORRENTES	47.357.062,20	45.261.040,24	1.628.183,97	43.297.432,21	1.963.608,03	4.043.226,21	32.770.411,56	12.490.628,68	32.770.411,56	0,00
pessoal e encargos sociais	46.137.062,20	43.254.710,89	1.831.254,62	41.291.102,87	1.963.608,02	3.572.220,48	30.764.435,71	12.490.275,18	30.764.435,71	0,00
juros e encargos da divida	1.220.000,00	2.006.329,35	-203.070,65	2.006.329,34	0,01	471.005,73	2.005.975,85	353,50	2.005.975,85	0,00
DESPESAS DE CAPITAL	2.500.000,00	2.160.000,00	0,00	2.160.000,00	0,00	365.790,94	1.828.954,70	331.045,30	1.828.954,70	0,00
amortizacao da divida	2.500.000,00	2.160.000,00	0,00	2.160.000,00	0,00	365.790,94	1.828.954,70	331.045,30	1.828.954,70	0,00
<b>TOTAL DAS DESPESAS INTRA-ORCAMENTARIAS</b>	<b>49.857.062,20</b>	<b>47.421.040,24</b>	<b>1.628.183,97</b>	<b>45.457.432,21</b>	<b>1.963.608,03</b>	<b>4.409.017,15</b>	<b>34.599.366,26</b>	<b>12.821.673,98</b>	<b>34.599.366,26</b>	<b>0,00</b>

CONAM-RREO1-2023

FONTE:CN-SIFPM - Sistema Integrado de Financas Publicas Municipais, Unidade responsavel- CONTABILIDADE, Data da emissao 22/ABR/2024 e hora de emissao 15:17

Os dados da entidade CAMARA MUNICIPAL

foram extraídos do sistema SIAFIC

Os dados da entidade FUNDO DE PREVIDENCIA DO MUNICIPIO DE ITAPEVI

foram extraídos do sistema SIFPM - SISTEMA DE FINANÇAS PÚBLICAS MUNICIPAIS

Os dados da entidade AGENCIA REGULADORA SERVICOS PUBLICOS - REGULA ITA

foram extraídos do sistema SIFPM - SISTEMAS DE FINANÇAS PÚBLICAS MUNICIPAIS

## NOTAS:

1. O deficit sera apurado pela diferenca entre a receita realizada e a despesa liquidada nos cinco primeiros bimestres e a despesa empenhada no ultimo bimestre.



CN-SIFPM		MUNICÍPIO DE ITAPEVI								CONAM	
		RELATORIO RESUMIDO DA EXECUCAO ORCAMENTARIA									
		DEMONSTRATIVO DA EXECUCAO DAS DESPESAS POR FUNCAO E SUBFUNCAO									
		ORCAMENTOS FISCAL E DA SEGURIDADE SOCIAL									
		Periodo de Referencia: JANEIRO a OUTUBRO 2023 / BIMESTRE: SETEMBRO-OUTUBRO									
RREO - ANEXO 2 (LRF, Art. 52, inciso II, alinea "c")										Em Reais	
FUNCAO/SUBFUNCAO	DOTACAO INICIAL	DOTACAO ATUALIZADA (a)	DESPESAS EMPENHADAS			SALDO (c)=(a-b)	DESPESAS LIQUIDADAS			SALDO (e)=(a-d)	INSCRITAS EM RESTOS A PAGAR NAO PROCESSADOS (f)
			No Bimestre	Ate o Bimestre (b)	% (b/ III/ b )		No Bimestre	Ate o Bimestre (d)	% (d/ III/ d )		
DESPESAS (EXCETO INTRA-ORCAMENTARIAS)(I)	1.146.263.476,51	1.295.846.122,12	46.928.109,94	1.125.061.516,03	96,11	170.784.606,09	177.881.955,98	872.829.742,74	96,18	423.016.379,38	0,00
LEGISLATIVA											
acao legislativa	3.111.709,64	3.061.709,64	-43.094,94	2.830.742,68	0,24	230.966,96	470.028,22	2.362.966,03	0,26	698.743,61	0,00
administracao geral	38.101.041,16	35.727.613,09	5.133.406,48	26.892.038,23	2,29	8.835.574,86	5.429.241,70	24.482.888,51	2,69	11.244.724,58	0,00
comunicacao social	5.000,00	305.337,26	0,00	0,00	0,00	305.337,26	0,00	0,00	0,00	305.337,26	0,00
ESSENCIAL A JUSTICA											
defesa da ordem juridica	10.594.500,00	10.665.448,11	-12.089,04	10.651.681,10	0,90	13.767,01	1.741.280,39	8.968.722,32	0,98	1.696.725,79	0,00
ADMINISTRACAO											
administracao geral	18.732.800,00	30.524.727,07	5.053.847,54	30.471.187,80	2,60	53.539,27	4.816.242,05	22.401.457,56	2,46	8.123.269,51	0,00
administracao financeira	11.044.936,74	11.562.543,66	168.959,71	11.541.212,25	0,98	21.331,41	2.071.392,30	9.090.735,06	1,00	2.471.808,60	0,00
controle interno	1.386.000,00	1.348.250,00	293.813,09	1.342.185,77	0,11	6.064,23	240.094,61	1.083.444,49	0,11	264.805,51	0,00
formacao de recursos humanos	5.000,00	1.800,00	0,00	1.800,00	0,00	0,00	1.800,00	1.800,00	0,00	0,00	0,00
administracao de receitas	17.219.000,00	16.381.620,00	532.965,99	10.272.761,90	0,87	6.108.858,10	680.041,30	5.455.315,78	0,60	10.926.304,22	0,00
administracao de concessoes	2.106.000,00	2.106.000,00	61.605,28	500.746,23	0,04	1.605.253,77	81.559,05	273.200,43	0,03	1.832.799,57	0,00
comunicacao social	6.001.000,00	1.977.965,00	5.890,92	1.974.530,46	0,16	3.434,54	53.860,00	1.857.152,48	0,20	120.812,52	0,00
SEGURANCA PUBLICA											
administracao geral	16.897.500,00	22.651.308,02	1.097.508,25	22.208.990,74	1,89	442.317,28	4.041.752,79	14.029.895,98	1,54	8.621.412,04	0,00
policciamento	24.243.000,00	23.121.231,13	300.520,52	23.048.723,90	1,96	72.507,23	3.832.532,45	18.582.722,72	2,04	4.538.508,41	0,00
defesa civil	1.107.000,00	883.700,00	-3.000,00	866.285,83	0,07	17.414,17	93.894,42	586.142,34	0,06	297.557,66	0,00
infra-estrutura urbana	1.181.000,00	3.335.400,31	0,00	2.735.226,86	0,23	600.173,45	626.801,33	2.290.835,04	0,25	1.044.565,27	0,00
transportes coletivos urbanos	8.000,00	200,00	0,00	0,00	0,00	200,00	0,00	0,00	0,00	200,00	0,00
ASSISTENCIA SOCIAL											
assistencia ao idoso	2.029.500,00	3.054.100,00	-44.603,63	1.894.738,31	0,16	1.159.361,69	476.292,22	1.499.495,31	0,16	1.554.604,69	0,00
assistencia ao portador de deficiencia	32.000,00	400,00	0,00	0,00	0,00	400,00	0,00	0,00	0,00	400,00	0,00
assistencia a crianca e ao adolescente	5.398.000,00	3.112.050,00	-3.653,43	984.113,18	0,08	2.127.936,82	139.688,34	758.668,05	0,08	2.353.381,95	0,00
assistencia comunitaria	17.266.235,26	19.934.997,34	824.282,53	17.932.746,04	1,53	2.002.251,30	3.334.939,98	14.944.545,91	1,64	4.990.451,43	0,00
PREVIDENCIA SOCIAL											
administracao geral	3.330.000,00	3.338.000,00	131.019,34	502.498,82	0,04	2.835.501,18	42.171,73	251.490,63	0,02	3.086.509,37	0,00
previdencia do regime estatutario	46.119.058,54	52.119.058,54	8.341.878,25	43.655.433,43	3,72	8.463.625,11	8.341.878,25	43.655.433,43	4,81	8.463.625,11	0,00
SAUDE											
administracao geral	17.075.590,00	12.767.934,15	-3.420.179,37	12.743.837,02	1,08	24.097,13	1.984.778,76	10.005.527,58	1,10	2.762.406,57	0,00
comunicacao social	52.000,00	100,00	0,00	0,00	0,00	100,00	0,00	0,00	0,00	100,00	0,00
atencao basica	66.326.560,00	65.331.239,25	-721.379,28	58.975.507,91	5,03	6.355.731,34	9.324.532,64	46.107.353,36	5,08	19.223.885,89	0,00
assistencia hospitalar e ambulatorial	141.877.340,00	168.627.566,21	462.432,63	162.801.721,07	13,90	5.825.845,14	30.131.514,90	129.976.771,26	14,32	38.650.794,95	0,00
vigilancia sanitaria	2.049.500,00	1.883.560,00	279.229,82	1.733.247,26	0,14	150.312,74	288.153,68	1.258.451,91	0,13	625.108,09	0,00
vigilancia epidemiologica	3.330.980,00	3.174.030,00	446.231,16	3.027.629,85	0,25	146.400,15	345.260,61	2.327.705,85	0,25	846.324,15	0,00
infra-estrutura urbana	100.000,00	0,00	0,00	0,00	0,00	0,00	0,00	0,00	0,00	0,00	0,00
TRABALHO											
empregabilidade	39.000,00	26.250,00	1.705,88	26.028,74	0,00	221,26	2.252,21	18.351,99	0,00	7.898,01	0,00
fomento ao trabalho	823.000,00	500,00	0,00	0,00	0,00	500,00	0,00	0,00	0,00	500,00	0,00
ensino superior	1.000,00	200,00	0,00	0,00	0,00	200,00	0,00	0,00	0,00	200,00	0,00



CN-SIFPM		MUNICÍPIO DE ITAPEVI								CONAM	
		RELATORIO RESUMIDO DA EXECUCAO ORCAMENTARIA									
		DEMONSTRATIVO DA EXECUCAO DAS DESPESAS POR FUNCAO E SUBFUNCAO									
		ORCAMENTOS FISCAL E DA SEGURIDADE SOCIAL									
		Periodo de Referencia: JANEIRO a OUTUBRO 2023 / BIMESTRE: SETEMBRO-OUTUBRO									
RRRO - ANEXO 2 (LRF, Art. 52, inciso II, alinea "c")										Em Reais	
FUNCAO/SUBFUNCAO	DOTACAO INICIAL	DOTACAO ATUALIZADA (a)	DESPESAS EMPENHADAS			SALDO (c)=(a-b)	DESPESAS LIQUIDADAS			SALDO (e)=(a-d)	INSCRITAS EM RESTOS A PAGAR NAO PROCESSADOS (f)
			No Bimestre	Ate o Bimestre (b)	% (b/ III/ b )		No Bimestre	Ate o Bimestre (d)	% (d/ III/ d )		
EDUCACAO											
administracao geral	5.804.500,00	7.993.414,88	-101.459,41	7.972.910,66	0,68	20.504,22	862.818,51	5.314.094,83	0,58	2.679.320,05	0,00
comunicacao social	53.000,00	29.100,00	0,00	28.910,00	0,00	190,00	435,00	14.890,00	0,00	14.210,00	0,00
ensino fundamental	183.986.000,00	214.812.660,87	11.117.005,55	208.377.553,84	17,80	6.435.107,03	41.035.767,35	177.268.194,22	19,53	37.544.466,65	0,00
ensino medio	576.000,00	636.860,00	0,00	632.769,08	0,05	4.090,92	276.268,48	451.537,39	0,04	185.322,61	0,00
ensino profissional	110.000,00	15.545,00	-5.500,00	7.564,56	0,00	7.980,44	127,74	7.170,45	0,00	8.374,55	0,00
ensino superior	3.160.500,00	7.126.500,00	0,00	3.976.261,00	0,33	3.150.239,00	0,00	3.976.261,00	0,43	3.150.239,00	0,00
educacao infantil	122.127.400,00	126.163.059,21	1.578.305,28	122.407.659,70	10,45	3.755.399,51	18.591.220,30	94.188.802,64	10,37	31.974.256,57	0,00
educacao de jovens e adultos	830.000,00	1.370.325,00	148.802,60	1.367.714,73	0,11	2.610,27	518.412,42	1.110.490,04	0,12	259.834,96	0,00
educacao especial	2.473.500,00	3.292.430,00	156.599,86	3.284.051,83	0,28	8.378,17	384.104,78	2.472.188,27	0,27	820.241,73	0,00
CULTURA											
patr.historico, artistico e arqueologico	5.000,00	0,00	0,00	0,00	0,00	0,00	0,00	0,00	0,00	0,00	0,00
difusao cultural	15.681.000,00	15.478.078,72	96.945,51	13.492.163,56	1,15	1.985.915,16	1.795.387,98	10.870.316,52	1,19	4.607.762,20	0,00
DIREITOS DA CIDADANIA											
direitos individuais,coletivos e difusos	0,00	463.500,00	128.918,49	301.704,13	0,02	161.795,87	135.880,49	296.794,33	0,03	166.705,67	0,00
URBANISMO											
administracao geral	8.986.019,00	8.968.846,67	553.806,57	7.989.442,83	0,68	979.403,84	1.366.557,54	6.976.223,32	0,76	1.992.623,35	0,00
infra-estrutura urbana	236.663.930,92	302.116.122,92	11.023.408,42	237.489.606,94	20,28	64.626.515,98	21.541.731,12	151.068.782,30	16,64	151.047.340,62	0,00
servicos urbanos	2.000,00	100,00	0,00	0,00	0,00	100,00	0,00	0,00	0,00	100,00	0,00
habitacao urbana	604.000,00	1.135.600,00	24.987,20	1.134.104,46	0,09	1.495,54	189.136,30	577.049,75	0,06	558.550,25	0,00
HABITACAO											
assistencia comunitaria	5.000,00	100,00	0,00	0,00	0,00	100,00	0,00	0,00	0,00	100,00	0,00
habitacao urbana	2.250.000,00	4.470.049,50	15.551,94	3.420.944,32	0,29	1.049.105,18	1.223.274,34	2.533.989,22	0,27	1.936.060,28	0,00
SANEAMENTO											
saneamento basico urbano	750.000,00	1.443.900,00	0,00	1.443.694,84	0,12	205,16	465.711,02	1.200.367,34	0,13	243.532,66	0,00
GESTAO AMBIENTAL											
preservacao e conservacao ambiental	4.445.200,00	3.856.274,92	17.849,68	3.815.112,55	0,32	41.162,37	673.947,45	2.965.915,16	0,32	890.359,76	0,00
controle ambiental	1.795.000,00	1.620.600,00	0,00	1.620.480,55	0,13	119,45	197.653,27	713.042,70	0,07	907.557,30	0,00
INDUSTRIA											
promocao industrial	100.000,00	90.100,00	0,00	90.000,00	0,00	100,00	0,00	87.500,00	0,00	2.600,00	0,00
COMERCIO E SERVICOS											
administracao geral	4.695.500,00	4.265.549,13	10.750,00	3.851.478,93	0,32	414.070,20	530.542,70	2.871.692,40	0,31	1.393.856,73	0,00
promocao comercial	1.591.000,00	180.328,87	105.195,00	118.044,78	0,01	62.284,09	0,00	12.849,78	0,00	167.479,09	0,00
turismo	30.000,00	200,00	0,00	0,00	0,00	200,00	0,00	0,00	0,00	200,00	0,00
COMUNICACOES											
comunicacao social	53.500,00	300,00	0,00	0,00	0,00	300,00	0,00	0,00	0,00	300,00	0,00
DESPORTO E LAZER											
comunicacao social	3.000,00	100,00	0,00	0,00	0,00	100,00	0,00	0,00	0,00	100,00	0,00
desporto de rendimento	162.000,00	200,00	0,00	0,00	0,00	200,00	0,00	0,00	0,00	200,00	0,00
desporto comunitario	21.190.000,00	22.213.099,00	6.070,00	2.202.842,64	0,18	20.010.256,36	249.828,46	1.931.217,05	0,21	20.281.881,95	0,00
lazer	4.401.000,00	6.176.798,29	230.873,08	6.117.075,66	0,52	59.722,63	1.398.651,42	5.154.754,94	0,56	1.022.043,35	0,00



CN-SIFPM		MUNICÍPIO DE ITAPEVI									CONAM
		RELATORIO RESUMIDO DA EXECUCAO ORCAMENTARIA									
		DEMONSTRATIVO DA EXECUCAO DAS DESPESAS POR FUNCAO E SUBFUNCAO									
		ORCAMENTOS FISCAL E DA SEGURIDADE SOCIAL									
RREO - ANEXO 2 (LRF, Art. 52, inciso II, alinea "c")		Periodo de Referencia: JANEIRO a OUTUBRO 2023 / BIMESTRE: SETEMBRO-OUTUBRO									Em Reais
FUNCAO/SUBFUNCAO	DOTACAO INICIAL	DOTACAO ATUALIZADA (a)	DESPESAS EMPENHADAS			SALDO (c)=(a-b)	DESPESAS LIQUIDADAS			SALDO (e)=(a-d)	INSCRITAS EM RESTOS A PAGAR NAO PROCESSADOS (f)
			No Bimestre	Ate o Bimestre (b)	% (b/ III/ b )		No Bimestre	Ate o Bimestre (d)	% (d/ III/ d )		
ENCARGOS ESPECIAIS											
servico da divida interna	24.428.000,00	30.145.265,11	2.932.542,50	30.143.023,76	2,57	2.241,35	5.991.705,44	26.877.991,38	2,96	3.267.273,73	0,00
outros encargos especiais	14.105.000,00	14.161.000,00	159,97	14.160.785,30	1,20	214,70	1.860.809,94	11.616.553,69	1,28	2.544.446,31	0,00
RESERVA DE CONTINGENCIA											
reserva do rpps	26.603.175,25	20.595.175,25	0,00	0,00	0,00	20.595.175,25	0,00	0,00	0,00	20.595.175,25	0,00
reserva de contingencia	1.000.000,00	100,00	0,00	0,00	0,00	100,00	0,00	0,00	0,00	100,00	0,00
DESPESAS (INTRA-ORCAMENTARIAS) (II)	49.857.062,20	47.421.040,24	1.628.183,97	45.457.432,21	3,88	1.963.608,03	4.409.017,15	34.599.366,26	3,81	12.821.673,98	0,00
<b>TOTAL (III)=(I + II)</b>	<b>1.196.120.538,71</b>	<b>1.343.267.162,36</b>	<b>48.556.293,91</b>	<b>1.170.518.948,24</b>		<b>172.748.214,12</b>	<b>182.290.973,13</b>	<b>907.429.109,00</b>		<b>435.838.053,36</b>	<b>0,00</b>

CONAM-RREO2-2023



CN-SIFPM		MUNICÍPIO DE ITAPEVI									CONAM
		RELATORIO RESUMIDO DA EXECUCAO ORCAMENTARIA									
		DEMONSTRATIVO DA EXECUCAO DAS DESPESAS POR FUNCAO E SUBFUNCAO									
		ORCAMENTOS FISCAL E DA SEGURIDADE SOCIAL									
RRRO - ANEXO 2 (LRF, Art. 52, inciso II, alinea "c")		Periodo de Referencia: JANEIRO a OUTUBRO 2023 / BIMESTRE: SETEMBRO-OUTUBRO									
		Em Reais									
FUNCAO/SUBFUNCAO	DOTACAO INICIAL	DOTACAO ATUALIZADA (a)	DESPESAS EMPENHADAS			SALDO (c)=(a-b)	DESPESAS LIQUIDADAS			SALDO (e)=(a-d)	INSCRITAS EM RESTOS A PAGAR NAO PROCESSADOS (f)
			No Bimestre	Ate o Bimestre (b)	% (b/ III/ b )		No Bimestre	Ate o Bimestre (d)	% (d/ III/ d )		
DESPESAS (INTRA-ORCAMENTARIAS)											
LEGISLATIVA											
acao legislativa	54.642,08	54.642,08	1.568,04	25.076,60	0,00	29.565,48	1.568,04	25.076,60	0,00	29.565,48	0,00
administracao geral	1.793.420,12	1.853.420,12	251.271,75	1.333.012,83	0,11	520.407,29	261.348,05	1.333.012,83	0,14	520.407,29	0,00
ESSENCIAL A JUSTICA											
defesa da ordem juridica	660.000,00	721.974,55	131.000,00	721.544,38	0,06	430,17	53.662,56	455.211,88	0,05	266.762,67	0,00
ADMINISTRACAO											
administracao geral	813.000,00	679.263,44	50.000,00	674.503,89	0,05	4.759,55	54.897,77	491.820,52	0,05	187.442,92	0,00
administracao financeira	544.000,00	622.000,00	-30.000,00	620.846,29	0,05	1.153,71	40.458,20	472.999,13	0,05	149.000,87	0,00
controle interno	150.000,00	116.500,00	30.000,00	112.576,99	0,00	3.923,01	9.305,30	79.390,87	0,00	37.109,13	0,00
administracao de concessoes	265.000,00	265.000,00	0,00	0,00	0,00	265.000,00	0,00	0,00	0,00	265.000,00	0,00
SEGURANCA PUBLICA											
administracao geral	408.000,00	399.500,00	34.000,00	395.052,84	0,03	4.447,16	30.865,23	272.764,44	0,03	126.735,56	0,00
policiamiento	1.768.000,00	2.741.500,00	201.000,00	2.739.332,60	0,23	2.167,40	224.521,55	1.966.814,86	0,21	774.685,14	0,00
defesa civil	55.000,00	55.000,00	0,00	51.773,77	0,00	3.226,23	4.042,78	35.752,64	0,00	19.247,36	0,00
ASSISTENCIA SOCIAL											
assistencia comunitaria	1.330.000,00	937.000,00	117.000,00	935.578,27	0,07	1.421,73	79.896,98	673.786,49	0,07	263.213,51	0,00
PREVIDENCIA SOCIAL											
administracao geral	95.000,00	95.000,00	0,00	0,00	0,00	95.000,00	0,00	0,00	0,00	95.000,00	0,00
SAUDE											
administracao geral	1.565.000,00	882.828,00	0,00	882.074,62	0,07	753,38	73.490,59	624.519,59	0,06	258.308,41	0,00
atencao basica	6.630.000,00	4.743.152,70	-618.000,00	3.825.626,61	0,32	917.526,09	329.514,55	3.012.300,22	0,33	1.730.852,48	0,00
assistencia hospitalar e ambulatorial	7.500.000,00	6.053.000,00	0,00	6.052.657,23	0,51	342,77	502.563,31	4.565.734,50	0,50	1.487.265,50	0,00
vigilancia sanitaria	302.000,00	284.000,00	17.000,00	283.257,97	0,02	742,03	23.087,43	202.065,84	0,02	81.934,16	0,00
vigilancia epidemiologica	372.000,00	362.000,00	47.000,00	361.004,25	0,03	995,75	30.215,31	255.714,07	0,02	106.285,93	0,00
EDUCACAO											
administracao geral	581.000,00	150.200,00	-110.000,00	148.614,27	0,01	1.585,73	6.382,09	95.639,55	0,01	54.560,45	0,00
ensino fundamental	9.924.000,00	10.957.010,00	1.530.000,00	10.954.963,42	0,93	2.046,58	1.008.283,20	8.189.434,11	0,90	2.767.575,89	0,00
ensino medio	5.000,00	5.000,00	0,00	4.512,57	0,00	487,43	354,37	3.109,11	0,00	1.890,89	0,00
ensino profissional	5.000,00	1.000,00	0,00	0,00	0,00	1.000,00	0,00	0,00	0,00	1.000,00	0,00
educacao infantil	9.149.000,00	9.420.020,00	150.000,00	9.329.761,66	0,79	90.258,34	688.411,31	6.724.083,52	0,74	2.695.936,48	0,00
educacao de jovens e adultos	23.000,00	27.010,00	0,00	27.005,27	0,00	4,73	2.060,43	8.241,72	0,00	18.768,28	0,00
educacao especial	1.000,00	46.440,00	0,00	46.440,00	0,00	0,00	5.424,04	21.696,17	0,00	24.743,83	0,00
CULTURA											
difusao cultural	163.000,00	205.600,00	45.600,00	202.431,20	0,01	3.168,80	17.140,57	145.479,87	0,01	60.120,13	0,00
DIREITOS DA CIDADANIA											
direitos individuais,coletivos e difusos	0,00	6.000,00	814,83	2.338,41	0,00	3.661,59	814,83	2.338,41	0,00	3.661,59	0,00
URBANISMO											
administracao geral	597.000,00	525.100,00	-70.000,00	524.636,79	0,04	463,21	38.999,00	374.388,64	0,04	150.711,36	0,00
infra-estrutura urbana	443.000,00	431.300,00	2.000,00	429.539,79	0,03	1.760,21	32.585,93	309.284,06	0,03	122.015,94	0,00
HABITACAO											



CN-SIFPM		MUNICIPIO DE ITAPEVI									CONAM
		RELATORIO RESUMIDO DA EXECUCAO ORCAMENTARIA									
RREO - ANEXO 2 (LRF, Art. 52, inciso II, alinea "c")		DEMONSTRATIVO DA EXECUCAO DAS DESPESAS POR FUNCAO E SUBFUNCAO									
		ORCAMENTOS FISCAL E DA SEGURIDADE SOCIAL									
		Periodo de Referencia: JANEIRO a OUTUBRO 2023 / BIMESTRE: SETEMBRO-OUTUBRO									
		Em Reais									
FUNCAO/SUBFUNCAO	DOTACAO INICIAL	DOTACAO ATUALIZADA (a)	DESPESAS EMPENHADAS			SALDO (c)=(a-b)	DESPESAS LIQUIDADAS			SALDO (e)=(a-d)	INSCRITAS EM RESTOS A PAGAR NAO PROCESSADOS (f)
			No Bimestre	Ate o Bimestre (b)	% (b/ III/ b )		No Bimestre	Ate o Bimestre (d)	% (d/ III/ d )		
habitacao urbana	0,00	80.000,00	0,00	80.000,00	0,00	0,00	8.248,66	50.012,20	0,00	29.987,80	0,00
GESTAO AMBIENTAL											
preservacao e conservacao ambiental	182.000,00	185.800,00	0,00	183.119,37	0,01	2.680,63	13.793,93	126.403,84	0,01	59.396,16	0,00
COMERCIO E SERVICOS											
administracao geral	550.000,00	148.500,00	21.000,00	143.936,90	0,01	4.563,10	12.219,75	103.541,24	0,01	44.958,76	0,00
DESPORTO E LAZER											
lazer	209.000,00	199.950,00	30.000,00	199.884,08	0,01	65,92	18.064,72	143.818,79	0,01	56.131,21	0,00
ENCARGOS ESPECIAIS											
servico da divida interna	3.720.000,00	4.166.329,35	-203.070,65	4.166.329,34	0,35	0,01	836.796,67	3.834.930,55	0,42	331.398,80	0,00
<b>TOTAL DAS INTRA-ORCAMENTARIAS</b>	<b>49.857.062,20</b>	<b>47.421.040,24</b>	<b>1.628.183,97</b>	<b>45.457.432,21</b>		<b>1.963.608,03</b>	<b>4.409.017,15</b>	<b>34.599.366,26</b>		<b>12.821.673,98</b>	<b>0,00</b>

CONAM-RREO2-2023

FONTE:CN-SIFPM - Sistema Integrado de Financas Publicas Municipais, Unidade responsavel- CONTABILIDADE, Data da emissao 22/ABR/2024 e hora de emissao 15:17

Os dados da entidade CAMARA MUNICIPAL foram extraidos do sistema SIAFIC

Os dados da entidade FUNDO DE PREVIDENCIA DO MUNICIPIO DE ITAPEVI foram extraidos do sistema SIFPM - SISTEMA DE FINANÇAS PUBLICAS MUNICIPAIS

Os dados da entidade AGENCIA REGULADORA SERVICOS PUBLICOS - REGULA ITA foram extraidos do sistema SIFPM - SISTEMAS DE FINANÇAS PUBLICAS MUNICIPAIS



CN-SIFPM	MUNICÍPIO DE ITAPEVI							CONAM
	Relatorio Resumido da Execucao Orcamentaria Demonstrativo da Receita Corrente Liquida Orcamentos Fiscal e Da Seguridade Social							
RREO - ANEXO 3 (LRF, Art.53, inciso I)	Periodo de Referencia: NOVEMBRO/2022 A OUTUBRO/2023							R\$ 1,00
ESPECIFICACAO	EVOLUCAO DA RECEITA REALIZADA NOS ULTIMOS 12 MESES							
	NOV/22	DEZ/22	JAN/23	FEV/23	MAR/23	ABR/23	MAI/23	
RECEITAS CORRENTES (I)	104.236.478,26	121.155.200,77	106.722.283,78	90.575.967,66	85.793.410,71	71.253.879,77	95.427.687,24	
Impostos, Taxas e Contribuicoes de Melhoria	12.786.496,07	33.673.296,00	17.298.821,06	22.149.607,83	21.158.151,69	17.985.934,99	12.339.713,65	
IPTU	2.708.698,66	2.727.668,75	1.842.778,69	12.135.417,27	10.703.305,50	3.065.656,85	3.144.326,82	
ISS	8.401.270,77	20.338.044,93	14.214.095,12	6.557.510,30	6.668.380,10	7.411.540,45	6.745.044,41	
ITBI	583.397,22	1.712.940,54	273.897,25	222.478,77	431.153,04	341.214,15	749.265,75	
IRRF	711.743,51	8.451.457,71	684.313,47	3.014.458,64	2.906.312,48	5.434.954,90	786.657,96	
Outros Impostos, Taxas e Contribuicoes de Melhoria	381.385,91	443.184,07	283.736,53	219.742,85	449.000,57	1.732.568,64	914.418,71	
Contribuicoes	3.035.252,78	3.149.783,32	5.279.281,64	3.011.688,73	3.058.948,58	3.079.387,78	2.987.013,65	
Receita Patrimonial	11.326.553,75	13.467.594,78	2.167.717,88	1.925.732,84	2.390.819,37	1.710.258,01	1.832.314,49	
Rendimentos de Aplicacao Financeira	10.664.453,62	2.182.059,74	2.097.438,78	1.861.030,36	2.324.554,62	1.644.826,61	1.811.460,71	
Outras Receitas Patrimoniais	662.100,13	11.285.535,04	70.279,10	64.702,48	66.264,75	65.431,40	20.853,78	
Receita Agropecuaria	0,00	0,00	0,00	0,00	0,00	0,00	0,00	
Receita Industrial	0,00	0,00	0,00	0,00	0,00	0,00	0,00	
Receita de Servicos	164.222,52	-4.638,32	196.865,89	138.538,89	138.907,58	156.503,75	154.972,87	
Transferencias Correntes	75.302.532,71	67.468.483,41	78.734.151,01	61.456.704,98	57.525.102,61	47.168.847,95	75.635.982,89	
Cota-Parte do FPM	9.943.560,46	15.450.298,98	9.999.668,52	13.384.068,39	8.176.327,03	9.348.093,40	10.387.726,67	
Cota-Parte do ICMS	26.639.427,68	26.268.005,16	30.267.891,59	22.764.356,80	24.243.085,65	17.565.902,53	35.871.917,88	
Cota-Parte do IPVA	1.299.216,34	1.421.704,87	10.517.965,83	4.576.871,15	4.595.779,38	3.606.489,43	3.484.437,68	
Cota-Parte do ITR	331,34	0,00	11,60	0,00	44,56	0,00	0,00	
Transferencias da LC 87/1996	0,00	0,00	0,00	0,00	0,00	0,00	0,00	
Transferencias da LC 61/1989	121.578,43	157.053,62	162.209,94	123.898,14	125.899,50	148.945,83	137.457,94	
Transferencias do FUNDEB	14.526.069,20	17.704.269,19	21.987.320,69	15.630.013,51	14.517.009,42	11.215.189,52	20.119.814,11	
Outras Transferencias Correntes	22.772.349,26	6.467.151,59	5.799.082,84	4.977.496,99	5.866.957,07	5.284.227,24	5.634.628,61	
Outras Receitas Correntes	1.621.420,43	3.400.681,58	3.045.446,30	1.893.694,39	1.521.480,88	1.152.947,29	2.477.689,69	
DEDUCOES (II)	18.156.508,26	9.835.195,67	14.041.420,25	10.001.624,64	9.232.428,92	7.765.191,42	11.611.527,57	
Contribuicao do Servidor para o Plano de Previdencia	1.835.308,50	1.900.633,39	3.851.870,89	1.831.785,81	1.804.201,80	1.631.305,26	1.635.219,65	
Compensacao Financeira entre Regimes de Previdencia	0,00	0,00	0,00	0,00	0,00	0,00	0,00	
Rendimentos de Aplicacoes de Recursos Previdenciarios	8.601.968,23	0,00	0,00	0,00	0,00	0,00	0,00	
Deducao de Receita para Formacao do FUNDEB	7.719.231,53	7.934.562,28	10.189.549,36	8.169.838,83	7.428.227,12	6.133.886,16	9.976.307,92	
Vencimento dos agentes comunitarios de saude e dos agentes de combate as endemias (EC 120/2022)	0,00	0,00	0,00	0,00	0,00	0,00	0,00	
RECEITA CORRENTE LIQUIDA (III) = (I - II)	86.079.970,00	111.320.005,10	92.680.863,53	80.574.343,02	76.560.981,79	63.488.688,35	83.816.159,67	
(-) Transferencias obrigatorias da Uniao relativas as emendas individuais (art.166-A, par.1, da CF)(IV)	6.114,59	6.715,47	8.582,80	7.733,57	-2.280,29	7.761,59	10.140,26	
RECEITA CORRENTE LIQUIDA AJUSTADA PARA CALCULO DOS LIMITES DE ENDIVIDAMENTO (V) = (III - IV)	86.073.855,41	111.313.289,63	92.672.280,73	80.566.609,45	76.563.262,08	63.480.926,76	83.806.019,41	
(-) Transferencias obrigatorias da Uniao relativas as emendas de bancada (art.166-A, par.16, da CF) e ao vencimento dos agentes comunitarios de saude e dos agentes de combate as endemias(CF,art.198,p.11)(VI)	0,00	0,00	0,00	0,00	0,00	0,00	0,00	
RECEITA CORRENTE LIQUIDA AJUSTADA PARA CALCULO DOS LIMITES DA DESPESA COM PESSOAL (VII) = (V - VI)	86.073.855,41	111.313.289,63	92.672.280,73	80.566.609,45	76.563.262,08	63.480.926,76	83.806.019,41	





CN-SIFPM	MUNICIPIO DE ITAPEVI					CONAM	
	Relatorio Resumido da Execucao Orcamentaria Demonstrativo da Receita Corrente Liquida Orcamentos Fiscal e Da Seguridade Social						
RREO - ANEXO 3 (LRF, Art.53, inciso I)	Periodo de Referencia: NOVEMBRO/2022 A OUTUBRO/2023					R\$ 1,00	
ESPECIFICACAO	EVOLUCAO DA RECEITA REALIZADA NOS ULTIMOS 12 MESES					TOTAL (ULTIMOS 12 MESES)	PREVISAO ATUALIZADA 2023
	JUN/23	JUL/23	AGO/23	SET/23	OUT/23		
RECEITAS CORRENTES (I)	74.333.676,82	83.063.073,34	91.918.855,70	82.307.471,97	88.874.320,32	1.095.662.306,34	1.073.880.100,81
Impostos, Taxas e Contribuicoes de Melhoria	14.958.795,55	14.676.957,50	21.608.288,74	15.335.942,43	20.320.243,33	224.292.248,84	213.557.950,00
IPTU	1.487.132,77	2.734.510,85	2.833.500,88	2.666.374,55	2.681.067,08	48.730.438,67	55.005.000,00
ISS	6.991.218,99	6.835.388,97	7.703.581,43	7.233.366,65	6.971.797,78	106.071.239,90	89.946.100,00
ITBI	994.429,48	661.111,34	5.292.735,96	674.427,81	840.935,32	12.777.986,63	10.555.100,00
IRRF	3.372.746,23	3.611.129,76	4.668.590,24	3.954.794,25	6.475.430,90	44.072.590,05	31.704.000,00
Outros Impostos, Taxas e Contribuicoes de Melhoria	2.113.268,08	834.816,58	1.109.880,23	806.979,17	3.351.012,25	12.639.993,59	26.347.750,00
Contribuicoes	3.154.562,28	3.230.152,44	3.230.611,46	2.985.003,40	3.013.980,00	39.215.666,06	41.700.000,00
Receita Patrimonial	1.490.877,96	1.424.883,31	1.671.360,38	1.067.095,33	953.055,81	41.428.263,91	3.495.572,20
Rendimentos de Aplicacao Financeira	1.473.246,91	1.407.440,66	1.655.980,41	1.049.615,44	940.414,49	29.112.522,35	2.797.072,20
Outras Receitas Patrimoniais	17.631,05	17.442,65	15.379,97	17.479,89	12.641,32	12.315.741,56	698.500,00
Receita Agropecuaria	0,00	0,00	0,00	0,00	0,00	0,00	0,00
Receita Industrial	0,00	0,00	0,00	0,00	0,00	0,00	0,00
Receita de Servicos	104.173,37	398.414,40	251.493,18	241.669,81	240.261,40	2.181.385,34	2.577.270,00
Transferencias Correntes	52.541.126,81	61.348.879,17	62.454.563,20	56.778.987,26	64.396.699,52	760.812.061,52	792.719.082,02
Cota-Parte do FPM	9.692.713,86	12.027.744,71	8.214.419,96	8.373.768,87	7.777.243,00	122.775.633,85	132.640.000,00
Cota-Parte do ICMS	22.339.769,24	25.019.376,68	27.423.031,49	26.700.252,15	30.752.724,53	315.855.741,38	360.000.000,00
Cota-Parte do IPVA	1.362.486,44	1.525.176,75	1.723.089,65	1.590.268,57	1.450.694,22	37.154.180,31	31.100.000,00
Cota-Parte do ITR	0,00	0,00	529,12	867,45	2.761,00	4.545,07	1.000,00
Transferencias da LC 87/1996	0,00	0,00	0,00	0,00	0,00	0,00	0,00
Transferencias da LC 61/1989	155.797,89	160.699,80	134.055,16	142.705,07	206.025,33	1.776.326,65	2.500.000,00
Transferencias do FUNDEB	12.466.287,75	13.369.767,55	14.842.643,65	13.926.694,61	16.318.552,29	186.623.631,49	193.422.153,20
Outras Transferencias Correntes	6.524.071,63	9.246.113,68	10.116.794,17	6.044.430,54	7.888.699,15	96.622.002,77	73.055.928,82
Outras Receitas Correntes	2.084.140,85	1.983.786,52	2.702.538,74	5.898.773,74	-49.919,74	27.732.680,67	19.830.226,59
DEDUCOES (II)	8.618.632,48	8.661.024,22	9.761.891,85	8.866.816,06	9.824.685,09	126.376.946,43	129.268.200,00
Contribuicao do Servidor para o Plano de Previdencia	1.787.258,53	1.903.038,34	1.776.273,46	1.711.193,76	1.782.224,44	23.450.313,83	26.000.000,00
Compensacao Financeira entre Regimes de Previdencia	121.220,57	0,00	47.386,56	38.438,51	4.571,15	211.616,79	0,00
Rendimentos de Aplicacoes de Recursos Previdenciarios	0,00	0,00	439.206,84	0,00	0,00	9.041.175,07	0,00
Deducao de Receita para Formacao do FUNDEB	6.710.153,38	6.757.985,88	7.499.024,99	7.117.183,79	8.037.889,50	93.673.840,74	103.268.200,00
Vencimento dos agentes comunitarios de saude e dos agentes de combate as endemias (EC 120/2022)	0,00	0,00	0,00	0,00	0,00	0,00	0,00
RECEITA CORRENTE LIQUIDA (III) = (I - II)	65.715.044,34	74.402.049,12	82.156.963,85	73.440.655,91	79.049.635,23	969.285.359,91	944.611.900,81
(-) Transferencias obrigatorias da Uniao relativas as emendas individuais (art.166-A, par.1, da CF)(IV)	10.257,39	120.242,62	4.771.745,79	41.506,12	1.793.793,06	6.782.312,97	1.213.556,81
RECEITA CORRENTE LIQUIDA AJUSTADA PARA CALCULO DOS LIMITES DE ENDIVIDAMENTO (V) = (III - IV)	65.704.786,95	74.281.806,50	77.385.218,06	73.399.149,79	77.255.842,17	962.503.046,94	943.398.344,00
(-) Transferencias obrigatorias da Uniao relativas as emendas de bancada (art.166-A, par.16, da CF) e ao vencimento dos agentes comunitarios de saude e dos agentes de combate as endemias(CF,art.198,p.11)(VI)	0,00	0,00	0,00	0,00	0,00	0,00	0,00
RECEITA CORRENTE LIQUIDA AJUSTADA PARA CALCULO DOS LIMITES DA DESPESA COM PESSOAL (VII) = (V - VI)	65.704.786,95	74.281.806,50	77.385.218,06	73.399.149,79	77.255.842,17	962.503.046,94	943.398.344,00



CN-SIFPM	MUNICIPIO DE ITAPEVI	CONAM
	Relatório Resumido da Execução Orçamentaria Demonstrativo da Receita Corrente Líquida Orçamentos Fiscal e Da Seguridade Social	
RREO - ANEXO 3 (LRF, Art.53, inciso I)	Período de Referência: NOVEMBRO/2022 A OUTUBRO/2023	R\$ 1,00

CONAM-RREO3-2023

FONTE:CN-SIFPM - Sistema Integrado de Finanças Públicas Municipais, Unidade responsável- CONTABILIDADE, Data da emissão 22/ABR/2024 e hora de emissão 15:18

Os dados da entidade CAMARA MUNICIPAL foram extraídos do sistema SIAFIC


Os dados da entidade FUNDO DE PREVIDENCIA DO MUNICIPIO DE ITAPEVI foram extraídos do sistema SIFPM - SISTEMA DE FINANÇAS PÚBLICAS MUNICIPAIS

Os dados da entidade AGENCIA REGULADORA SERVIÇOS PÚBLICOS - REGULA ITA foram extraídos do sistema SIFPM - SISTEMAS DE FINANÇAS PÚBLICAS MUNICIPAIS

Nota: Após a Reforma Previdenciária, consignada na Emenda Constitucional No. 40, de 29 de maio de 2003, as receitas e despesas da previdência foram separadas das demais receitas e despesas da seguridade social (assistência social e saúde).

Dessa forma, quando na LRF, editada anteriormente a EC 40, são citadas a previdência e assistência social, deve-se entender apenas previdência, à luz das normas constitucionais.



CN-SIFPM	MUNICIPIO DE ITAPEVI	CONAM
 <p>RELATORIO RESUMIDO DA EXECUCAO ORCAMENTARIA          DEMONSTRATIVO DAS RECEITAS E DESPESAS PREVIDENCIARIAS DO REGIME PROPRIO DE PREVIDENCIA DOS SERVIDORES          ORCAMENTO FISCAL E DA SEGURIDADE SOCIAL          Periodo de Referencia: JANEIRO a OUTUBRO 2023 / BIMESTRE: SETEMBRO-OUTUBRO</p>		
RREO-Anexo 4 (LRF,Art.53,inciso II)		Em Reais

REGIME PROPRIO DE PREVIDENCIA DOS SERVIDORES - RPPS		
FUNDO EM CAPITALIZACAO (PLANO PREVIDENCIARIO)		
RECEITAS PREVIDENCIARIAS — RPPS (FUNDO EM CAPITALIZACAO)	PREVISAO ATUALIZADA (a)	RECEITAS REALIZADAS
		Ate o Bimestre (b)
RECEITAS CORRENTES (I)	76.147.233,79	61.351.576,13
Receita de Contribuicoes dos Segurados	26.000.000,00	19.714.371,94
Ativo	26.000.000,00	19.714.371,94
Inativo		
Pensionista		
Receita de Contribuicoes Patronais	49.857.062,20	40.800.226,04
Ativo	49.857.062,20	40.800.226,04
Inativo		
Pensionista		
Receita Patrimonial		439.206,84
Receitas Imobiliarias		
Receitas de Valores Mobiliarios		439.206,84
Outras Receitas Patrimoniais		
Receita de Servicos		
Outras Receitas Correntes	290.171,59	397.771,31
Compensacao Financeira entre os Regimes		211.616,79
Receita de Aportes Periodicos para Amortizacao de Deficit Atuarial do RPPS (II)1		
Demais Receitas Correntes	290.171,59	186.154,52
RECEITAS DE CAPITAL (III)		
Alienacao de Bens, Direitos e Ativos		
Amortizacao de Empréstimos		
Outras Receitas de Capital		
<b>TOTAL DAS RECEITAS DO FUNDO EM CAPITALIZACAO - (IV)=(I+III-II)</b>	<b>76.147.233,79</b>	<b>61.351.576,13</b>

DESPESAS PREVIDENCIARIAS — RPPS (FUNDO EM CAPITALIZACAO)	DOTACAO ATUALIZADA (c)	DESPESAS EMPENHADAS	DESPESAS LIQUIDADAS	DESPESAS PAGAS	INSCRITAS EM RESTOS A PAGAR NAO PROCESSADOS
		Ate o Bimestre (d)	Ate o Bimestre (e)	Ate o Bimestre (f)	No Exercício (g)
Beneficios	*	43.611.545,27	43.611.545,27	43.325.212,05	
Aposentadorias	*	39.234.078,01	39.234.078,01	38.947.744,79	
Pensoes por Morte	*	4.377.467,26	4.377.467,26	4.377.467,26	
Outras Despesas Previdenciarias	*	43.888,16	43.888,16	43.888,16	
Compensacao Financeira entre os Regimes	*	43.888,16	43.888,16	43.888,16	
Demais Despesas Previdenciarias	*				
<b>TOTAL DAS DESPESAS DO FUNDO EM CAPITALIZACAO (V)</b>	*	<b>43.655.433,43</b>	<b>43.655.433,43</b>	<b>43.369.100,21</b>	



CN-SIFPM		MUNICIPIO DE ITAPEVI			CONAM
		RELATORIO RESUMIDO DA EXECUCAO ORCAMENTARIA			
		DEMONSTRATIVO DAS RECEITAS E DESPESAS PREVIDENCIARIAS DO REGIME PROPRIO DE PREVIDENCIA DOS SERVIDORES			
		ORCAMENTO FISCAL E DA SEGURIDADE SOCIAL			
RREO-Anexo 4 (LRF,Art.53,inciso II)		Periodo de Referencia: JANEIRO a OUTUBRO 2023 / BIMESTRE: SETEMBRO-OUTUBRO			Em Reais
RESULTADO PREVIDENCIARIO — FUNDO EM CAPITALIZACAO(VI)=(IV-V)2		17.696.142,70	17.696.142,70	17.982.475,92	—
RECURSOS RPPS ARRECADADOS EM EXERCICIOS ANTERIORES				PREVISAO ORCAMENTARIA	
Valor					
RESERVA ORCAMENTARIA DO RPPS				PREVISAO ORCAMENTARIA	
Valor				26.603.175,25	
APORTES DE RECURSOS PARA O FUNDO EM CAPITALIZACAO DO RPPS				APORTES REALIZADOS	
Plano de Amortizacao - Contribuicao Patronal Suplementar Plano de Amortizacao - Aporte Periodico de Valores Predefinidos Outros Aportes para o RPPS Recursos para Cobertura de Deficit Financeiro				462.051,11	
BENS E DIREITOS DO RPPS (FUNDO EM CAPITALIZACAO)				SALDO ATUAL	
Caixa e Equivalentes de Caixa Investimentos e Aplicacoes Outros Bens e Direitos				0,00 1.476.055.012,20 518,09	
FUNDO EM REPARTICAO (PLANO FINANCEIRO)					
RECEITAS PREVIDENCIARIAS — RPPS (FUNDO EM REPARTICAO)		PREVISAO ATUALIZADA (a)		RECEITAS REALIZADAS	
				Ate o Bimestre (b)	
RECEITAS CORRENTES (VII) Receita de Contribuicoes dos Segurados Ativo Inativo Pensionista Receita de Contribuicoes Patronais Ativo Inativo Pensionista Receita Patrimonial Receitas Imobiliarias Receitas de Valores Mobiliarios Outras Receitas Patrimoniais Receitas de Servicos Outras Receitas Correntes Compensacao Financeira entre os Regimes Demais Receitas Correntes RECEITAS DE CAPITAL (VIII) Alienacao de Bens, Direitos e Ativos Amortizacao de Emprestimos Outras Receitas de Capital					
TOTAL DAS RECEITAS DO FUNDO EM REPARTICAO - (IX)=(VII+VIII)					



CN-SIFPM	MUNICÍPIO DE ITAPEVI	CONAM
	RELATORIO RESUMIDO DA EXECUCAO ORCAMENTARIA DEMONSTRATIVO DAS RECEITAS E DESPESAS PREVIDENCIARIAS DO REGIME PROPRIO DE PREVIDENCIA DOS SERVIDORES ORCAMENTO FISCAL E DA SEGURIDADE SOCIAL Periodo de Referencia: JANEIRO a OUTUBRO 2023 / BIMESTRE: SETEMBRO-OUTUBRO	
RREO-Anexo 4 (LRF,Art.53,inciso II)		Em Reais

DESPESAS PREVIDENCIARIAS — RPPS (FUNDO EM REPARTICAO)	DOTACAO ATUALIZADA (c)	DESPESAS EMPENHADAS	DESPESAS LIQUIDADAS	DESPESAS PAGAS	INSCRITAS EM RESTOS A PAGAR NAO PROCESSADOS
		Ate o Bimestre (d)	Ate o Bimestre (e)	Ate o Bimestre (f)	No Exercício (g)
Benefícios	*				
Aposentadorias	*				
Pensoes por Morte	*				
Outras Despesas Previdenciarias	*				
Compensacao Financeira entre os Regimes	*				
Demais Despesas Previdenciarias	*				
TOTAL DAS DESPESAS DO FUNDO EM REPARTICAO (X)	*				
RESULTADO PREVIDENCIARIO — FUNDO EM REPARTICAO (XI)=(IX-X)2		0,00	0,00	0,00	—
APORTES DE RECURSOS PARA O FUNDO EM REPARTICAO DO RPPS					APORTES REALIZADOS
Recursos para Cobertura de Insuficiencias Financeiras Recursos para Formacao de Reserva					
BENS E DIREITOS DO RPPS (FUNDO EM REPARTICAO)					SALDO ATUAL
Caixa e Equivalentes de Caixa Investimentos e Aplicacoes Outros Bens e Direitos					
ADMINISTRACAO DO REGIME PROPRIO DE PREVIDENCIA DOS SERVIDORES - RPPS					
RECEITAS DA ADMINISTRACAO — RPPS	PREVISAO ATUALIZADA (a)	RECEITAS REALIZADAS			
		Ate o Bimestre (b)			
RECEITAS CORRENTES					
TOTAL DAS RECEITAS DA ADMINISTRACAO RPPS - (XII)					



CN-SIFPM

MUNICÍPIO DE ITAPEVI

CONAM



RELATORIO RESUMIDO DA EXECUCAO ORCAMENTARIA  
 DEMONSTRATIVO DAS RECEITAS E DESPESAS PREVIDENCIARIAS DO REGIME PROPRIO DE PREVIDENCIA DOS SERVIDORES  
 ORCAMENTO FISCAL E DA SEGURIDADE SOCIAL

Periodo de Referencia: JANEIRO a OUTUBRO 2023 / BIMESTRE: SETEMBRO-OUTUBRO

RREO-Anexo 4 (LRF,Art.53,inciso II)

Em Reais

DESPESAS DA ADMINISTRACAO — RPPS	DOTACAO ATUALIZADA (c)	DESPESAS EMPENHADAS	DESPESAS LIQUIDADAS	DESPESAS PAGAS	INSCRITAS EM RESTOS A PAGAR NAO PROCESSADOS
		Ate o Bimestre (d)	Ate o Bimestre (e)	Ate o Bimestre (f)	No Exercicio (g)
DESPESAS CORRENTES (XIII) Pessoal e Encargos Sociais	*	480.743,82	229.735,63	229.735,63	
Demais Despesas Correntes	*	480.743,82	229.735,63	229.735,63	
DESPESAS DE CAPITAL (XIV)	*	21.755,00	21.755,00	21.755,00	
TOTAL DAS DESPESAS DA ADMINISTRACAO RPPS (XV)=(XIII+XIV)	*	502.498,82	251.490,63	251.490,63	
RESULTADO DA ADMINISTRACAO RPPS (XVI)=(XII-XV)		(502.498,82)	(251.490,63)	(251.490,63)	—
BENS E DIREITOS DA ADMINISTRACAO DO RPPS				SALDO ATUAL	
Caixa e Equivalentes de Caixa Investimentos e Aplicacoes Outros Bens e Direitos					
BENEFICIOS PREVIDENCIARIOS MANTIDOS PELO TESOIRO					
RECEITAS PREVIDENCIARIAS (BENEFICIOS MANTIDOS PELO TESOIRO)		PREVISAO ATUALIZADA (a)		RECEITAS REALIZADAS	
				Ate o Bimestre (b)	
Contribuicoes dos Servidores Demais Receitas Previdenciarias					
TOTAL DAS RECEITAS (BENEFICIOS MANTIDOS PELO TESOIRO) (XVII)					
DESPESAS PREVIDENCIARIAS (BENEFICIOS MANTIDOS PELO TESOIRO)	DOTACAO ATUALIZADA (c)	DESPESAS EMPENHADAS	DESPESAS LIQUIDADAS	DESPESAS PAGAS	INSCRITAS EM RESTOS A PAGAR NAO PROCESSADOS
		Ate o Bimestre (d)	Ate o Bimestre (e)	Ate o Bimestre (f)	No Exercicio (g)
Aposentadorias Pensos Outras Despesas Previdenciarias	*				
TOTAL DAS DESPESAS (BENEFICIOS MANTIDOS PELO TESOIRO) (XVIII)	*				
RESULTADO DOS BENEFICIOS MANTIDOS PELO TESOIRO (XIX) = (XVII-XVIII)2		0,00	0,00	0,00	—



CN-SIFPM

MUNICIPIO DE ITAPEVI

CONAM



RELATORIO RESUMIDO DA EXECUCAO ORCAMENTARIA  
DEMONSTRATIVO DAS RECEITAS E DESPESAS PREVIDENCIARIAS DO REGIME PROPRIO DE PREVIDENCIA DOS SERVIDORES  
ORCAMENTO FISCAL E DA SEGURIDADE SOCIAL

Periodo de Referencia: JANEIRO a OUTUBRO 2023 / BIMESTRE: SETEMBRO-OUTUBRO

RREO-Anexo 4 (LRF,Art.53,inciso II)

Em Reais

(\* )Valores nao informados considerando que na Lei Orcamentaria, a discriminacao da despesa, quanto a sua natureza, foi elaborada por categoria economica, grupo de natureza de despesa e modalidade de aplicacao, nos termos do artigo 6o. da Portaria Interministerial STN/SOF No. 163/2001 e alteracoes posteriores.

## Notas:

- 1.Como a Portaria MPS 746/2011 determina que os recursos provenientes desses aportes devem permanecer aplicados, no minimo, por 5 (cinco) anos, essa receita nao devera compor o total das receitas previdenciarias do periodo de apuracao.
- 2.O resultado previdenciario podera ser apresentado por meio da diferenca entre previsao atualizada da receita e a dotacao atualizada da despesa e entre a receita realizada ate o bimestre e despesas empenhadas, liquidadas e pagas ate o bimestre do exercicio de referencia.
- 3.Durante o exercicio, somente as despesas liquidadas sao consideradas executadas. O controle no ultimo bimestre e direcionado a coluna de "Despesas Empenhadas", cujo valor devera ser igual a soma dos valores das colunas "Despesas Liquidadas" e "Inscritas em Restos a Pagar Nao Processados". Dessa forma, para maior transparencia, as despesas para fins de controle, estao segregadas em:
  - a) Despesas liquidadas(executadas) sao aquelas em que houve a entrega do material ou servico, nos termos do artigo 63 da Lei 4.320/64;
  - b) Despesas empenhadas mas nao liquidadas, inscritas em Restos a Pagar nao processados, consideradas liquidadas no encerramento do exercicio, por forca do artigo 35, inciso II da Lei 4.320/64.



CN-SIFPM		MUNICIPIO DE ITAPEVI		CONAM
		RELATORIO RESUMIDO DA EXECUCAO ORCAMENTARIA DEMONSTRATIVO DOS RESULTADOS PRIMARIO E NOMINAL ORCAMENTOS FISCAL E DA SEGURIDADE SOCIAL		
RREO - ANEXO 6 (LRF, art. 53, inciso III)		Periodo de Referencia: JANEIRO a OUTUBRO 2023 / BIMESTRE: SETEMBRO-OUTUBRO		Em reais
ACIMA DA LINHA				
RECEITAS PRIMARIAS	PREVISAO ATUALIZADA	Ate o Bimestre/2023		
		RECEITAS REALIZADAS (a)		
RECEITAS CORRENTES (EXCETO FONTES RPPS)(I)	944.321.729,22	771.699.230,29		
Impostos, Taxas e Contribuicoes de Melhoria	213.557.950,00	177.832.456,77		
IPTU	55.005.000,00	43.294.071,26		
ISS	89.946.100,00	77.331.924,20		
ITBI	10.555.100,00	10.481.648,87		
IRRF	31.704.000,00	34.909.388,83		
Outros Impostos, Taxas e Contribuicoes de Melhoria	26.347.750,00	11.815.423,61		
Contribuicoes	15.700.000,00	13.316.258,02		
Receita Patrimonial	3.495.572,20	16.194.908,54		
Aplicacoes Financeiras (II)	2.797.072,20	15.826.802,15		
Outras Receitas Patrimoniais	698.500,00	368.106,39		
Transferencias Correntes	689.450.882,02	540.020.998,47		
Cota-Parte do FPM	108.092.000,00	79.138.422,02		
Cota-Parte do ICMS	288.000.000,00	205.605.344,81		
Cota-Parte do IPVA	24.880.000,00	27.546.607,72		
Cota-Parte do ITR	800,00	3.371,00		
Transferencias da LC 61/1989	2.000.000,00	1.198.155,70		
Transferencias do FUNDEB	193.422.153,20	154.393.293,10		
Outras Transferencias Correntes	73.055.928,82	72.135.804,12		
Demais Receitas Correntes	22.117.325,00	24.334.608,49		
Outras Receitas Financeiras (III)	0,00	0,00		
Receitas Correntes Restantes	22.117.325,00	24.334.608,49		
RECEITAS PRIMARIAS CORRENTES(EXCETO FONTES RPPS)(IV)=[I-(II+III)]	941.524.657,02	755.872.428,14		
RECEITAS PRIMARIAS CORRENTES (COM FONTES RPPS)(V)	76.147.233,79	60.912.369,29		
RECEITAS NAO PRIMARIAS CORRENTES (COM FONTES RPPS)(VI)	0,00	439.206,84		
RECEITAS DE CAPITAL (EXCETO FONTES RPPS)(VII)	189.425.873,74	57.312.579,62		
Operacoes de Credito (VIII)	139.380.220,04	48.431.462,86		
Amortizacao de Empréstimos (IX)	0,00	0,00		
Alienacao de Bens	0,00	5.090,00		
Receitas de Alienacao de Investimentos Temporarios(X)	0,00	0,00		
Receitas de Alienacao de Investimentos Permanentes(XI)	0,00	0,00		
Outras Alienacoes de Bens	0,00	5.090,00		
Transferencias de Capital	50.045.653,70	9.106.453,78		
Convenios	47.632.429,92	5.972.954,00		
Outras Transferencias de Capital	2.413.223,78	3.133.499,78		
Outras Receitas de Capital	0,00	-230.427,02		
Outras Receitas de Capital Nao Primarias (XII)	0,00	0,00		
Outras Receitas de Capital Primarias	0,00	-230.427,02		
RECEITAS PRIMARIAS DE CAPITAL(EXCETO FONTES RPPS)(XIII)=[VII-(VIII+IX+X+XI+XII)]	50.045.653,70	8.881.116,76		
RECEITAS PRIMARIAS DE CAPITAL(COM FONTES RPPS)(XIV)	0,00	0,00		
RECEITAS NAO PRIMARIAS DE CAPITAL(COM FONTES RPPS)(XV)	0,00	0,00		
RECEITA PRIMARIA TOTAL (XVI)=(IV+V+XIII+XIV)	1.067.717.544,51	825.665.914,19		
RECEITA PRIMARIA TOTAL (EXCETO FONTES RPPS)(XVII)=(IV+XIII)	991.570.310,72	764.753.544,90		





CN-SIFPM		MUNICIPIO DE ITAPEVI						CONAM
RELATORIO RESUMIDO DA EXECUCAO ORCAMENTARIA DEMONSTRATIVO DOS RESULTADOS PRIMARIO E NOMINAL ORCAMENTOS FISCAL E DA SEGURIDADE SOCIAL								
Periodo de Referencia: JANEIRO a OUTUBRO 2023 / BIMESTRE: SETEMBRO-OUTUBRO								
RREO - ANEXO 6 (LRF, art. 53, inciso III)								
Em reais								
DESPESAS PRIMARIAS	DOTACAO ATUALIZADA	Ate o Bimestre/2023						
		DESPESAS EMPENHADAS	DESPESAS LIQUIDADAS	DESPESAS PAGAS (a)	RESTOS A PAGAR PROCESSADOS PAGOS (b)	RESTOS A PAGAR NAO PROCESSADOS		
						LIQUIDADOS	PAGOS (c)	
DESPESAS CORRENTES (EXCETO FONTES RPPS) (XVIII)	946.879.078,53	902.729.581,97	738.022.357,39	718.154.247,12	15.535.340,45	36.276.684,15	35.854.188,19	
Pessoal e Encargos Sociais	395.535.423,79	383.141.925,62	323.506.308,06	322.402.144,03	12.263.143,13	252.252,04	252.252,04	
Juros e Encargos da Divida(XIX)	18.057.897,00	18.056.899,48	17.032.341,42	17.032.341,42	0,00	0,00	0,00	
Outras Despesas Correntes	533.285.757,74	501.530.756,87	397.483.707,91	378.719.761,67	3.272.197,32	36.024.432,11	35.601.936,15	
DESPESAS PRIMARIAS CORRENTES (EXCETO FONTES RPPS) (XX)=(XVIII-XIX)	928.821.181,53	884.672.682,49	720.990.015,97	701.121.905,70	15.535.340,45	36.276.684,15	35.854.188,19	
DESPESAS PRIMARIAS CORRENTES (COM FONTES RPPS)(XXI)	55.142.058,54	44.136.177,25	43.885.169,06	43.598.835,84	48.043,41	200.561,17	200.561,17	
DESPESAS NAO PRIMARIAS CORRENTES (COM FONTES RPPS)(XXII)	0,00	0,00	0,00	0,00	0,00	0,00	0,00	
DESPESAS DE CAPITAL (EXCETO FONTES RPPS)(XXIII)	320.240.750,04	223.631.434,02	125.499.827,55	117.822.026,23	3.830.906,82	32.705.103,18	32.806.578,28	
Investimentos	303.987.052,58	207.378.980,40	111.819.247,04	104.141.445,72	3.830.906,82	32.705.103,18	32.806.578,28	
Inversoes Financeiras	0,00	0,00	0,00	0,00	0,00	0,00	0,00	
Concessao de Empréstimos e Financiamentos (XXIV)	0,00	0,00	0,00	0,00	0,00	0,00	0,00	
Aquisicao de Titulo de Capital ja Integralizado (XXV)	0,00	0,00	0,00	0,00	0,00	0,00	0,00	
Aquisicao de Titulo de Credito (XXVI)	0,00	0,00	0,00	0,00	0,00	0,00	0,00	
Demais Inversoes Financeiras	0,00	0,00	0,00	0,00	0,00	0,00	0,00	
Amortizacao da Divida (XXVII)	16.253.697,46	16.252.453,62	13.680.580,51	13.680.580,51	0,00	0,00	0,00	
DESPESAS PRIMARIAS DE CAPITAL (EXCETO FONTES RPPS)(XXVIII)	303.987.052,58	207.378.980,40	111.819.247,04	104.141.445,72	3.830.906,82	32.705.103,18	32.806.578,28	
= [XXIII- (XXIV+XXV+XXVI+XXVII)]	100,00	0,00	0,00	0,00	0,00	0,00	0,00	
RESERVA DE CONTINGENCIA (XXIX)	100,00	0,00	0,00	0,00	0,00	0,00	0,00	
DESPESAS PRIMARIAS DE CAPITAL (COM FONTES RPPS)(XXX)	410.000,00	21.755,00	21.755,00	21.755,00	0,00	38.802,00	38.802,00	
DESPESA NAO PRIMARIA DE CAPITAL (COM FONTES RPPS)(XXXI)	0,00	0,00	0,00	0,00	0,00	0,00	0,00	
DESPESA PRIMARIA TOTAL (XXXII)=(XX+XXI+XXVIII+XXIX+XXX)	1.288.360.392,65	1.136.209.595,14	876.716.187,07	848.883.942,26	19.414.290,68	69.221.150,50	68.900.129,64	
DESPESA PRIMARIA TOTAL (EXCETO FONTES RPPS) (XXXIII)=(XX+XXVIII+XXIX)	1.232.808.334,11	1.092.051.662,89	832.809.263,01	805.263.351,42	19.366.247,27	68.981.787,33	68.660.766,47	
RESULTADO PRIMARIO (COM RPPS)-Acima da Linha(XXXIV)=[XVIA-(XXXIIa+XXXIIb+XXXIIc)]					-111.532.448,39			
RESULTADO PRIMARIO (SEM RPPS)-Acima da Linha(XXXV)=[XVIIa-(XXXIIIa+XXXIIIb+XXXIIIc)]					-128.536.820,26			



META FISCAL PARA O RESULTADO PRIMARIO		VALOR CORRENTE
Meta fixada no Anexo de Metas Fiscais da LDO para o exercicio de referencia		0,00
JUROS NOMINAIS		Ate o Bimestre/2023
		VALOR INCORRIDO
JUROS, ENCARGOS E VARIACOES MONETARIAS ATIVOS (Exceto RPPS)(XXXVI)		16.530.978,47
JUROS, ENCARGOS E VARIACOES MONETARIAS PASSIVOS (Exceto RPPS)(XXXVII)		15.141.440,92
RESULTADO NOMINAL (SEM RPPS) - Acima da Linha (XXXVIII) = XXXV + (XXXVI - XXXVII)		-127.147.282,71
ABAIXO DA LINHA		
CALCULO DO RESULTADO NOMINAL		
	Saldo em 31/Dez/2022 (a)	Saldo ate o Bimestre/2023 (b)
DIVIDA CONSOLIDADA (XXXIX)	111.065.333,48	149.557.434,47
DEDUCOES (XL)	199.774.366,99	127.554.470,06
Disponibilidade de Caixa	198.229.975,09	121.385.582,00
Disponibilidade de Caixa Bruta	224.082.444,21	127.725.342,61
(-) Restos a Pagar Processados (XLI)	20.680.906,65	995.875,92
(-) Depositos Restituiveis e Valores Vinculados	5.171.562,47	5.343.884,69
Demais Haveres Financeiros	1.544.391,90	6.168.888,06
DIVIDA CONSOLIDADA LIQUIDA (XLII)=(XXXIX - XL)	-88.709.033,51	22.002.964,41
RESULTADO NOMINAL (SEM RPPS) - Abaixo da Linha (XLIII)=(XLIIa - XLIIb)		-110.711.997,92
META FISCAL PARA O RESULTADO NOMINAL		VALOR CORRENTE
Meta fixada no Anexo de Metas Fiscais da LDO para o exercicio de referencia		0,00
AJUSTE METODOLOGICO		Ate o Bimestre/2023
VARIACAO DO SALDO DE RPP (XLIV) = (XLIIb - XLIIa)		-19.685.030,73
RECEITA DE ALIENACAO DE INVESTIMENTOS PERMANENTES (XLV) = (XI)		0,00
VARIACAO CAMBIAL (XLVI)		0,00
VARIACAO DO SALDO DE PRECATORIOS INTEGRANTES DA DC (XLVII)		0,00
VARIACAO DO SALDO DAS DEMAIS OBRIGACOES INTEGRANTES DA DC (XLVIII)		0,00
OUTROS AJUSTES (XLIX)		0,00
RESULTADO NOMINAL (SEM RPPS) AJUSTADO - Abaixo da Linha (L) = [XLIII + (XLIV - XLV - XLVI + XLVII + XLVIII) +/- (XLIX)]		-130.397.028,65
RESULTADO PRIMARIO (SEM RPPS) - Abaixo da Linha (LI) = (L) - (XXXVI - XXXVII)		-131.786.566,20



CN-SIFPM		MUNICÍPIO DE ITAPEVI		CONAM
		RELATORIO RESUMIDO DA EXECUCAO ORCAMENTARIA DEMONSTRATIVO DOS RESULTADOS PRIMARIO E NOMINAL ORCAMENTOS FISCAL E DA SEGURIDADE SOCIAL		
Periodo de Referencia: JANEIRO a OUTUBRO 2023 / BIMESTRE: SETEMBRO-OUTUBRO				
RREO - ANEXO 6 (LRF, art. 53, inciso III)				Em reais
INFORMACOES ADICIONAIS		PREVISAO ORCAMENTARIA		
SALDO DE EXERCICIOS ANTERIORES		110.057.419,27		
Recursos Arrecadados em Exercicios Anteriores- RPPS				
Superavit Financeiro Utilizado para Abertura e Reabertura de Creditos Adicionais		110.057.419,27		
RESERVA ORCAMENTARIA DO RPPS		0,00		

CONAM-RREO6-2023

FONTE:CN-SIFPM - Sistema Integrado de Financas Publicas Municipais, Unidade responsavel- CONTABILIDADE, Data da emissao 22/ABR/2024 e hora de emissao 15:19  
 Os dados da entidade CAMARA MUNICIPAL foram extraidos do sistema SIAFIC  
 Os dados da entidade FUNDO DE PREVIDENCIA DO MUNICIPIO DE ITAPEVI foram extraidos do sistema SIFPM - SISTEMA DE FINANÇAS PUBLICAS MUNICIPAIS  
 Os dados da entidade AGENCIA REGULADORA SERVICOS PUBLICOS - REGULA ITA foram extraidos do sistema SIFPM - SISTEMAS DE FINANÇAS PUBLICAS MUNICIPAIS  
 NOTA:



CN-SIFPM CONAM



MUNICÍPIO DE ITAPEVI  
Relatorio Resumido da Execucao Orcamentaria  
Demonstrativo dos Restos a Pagar por Poder e Orgao  
Orcamentos Fiscal e da Seguridade Social

RREO - Anexo 7 (LRF, art. 53, inciso V)

Periodo de Referencia: JANEIRO a OUTUBRO 2023 / BIMESTRE: SETEMBRO-OUTUBRO

Em Reais

PODER / ORGAO	Restos a Pagar Processados					Restos a Pagar Nao Processados						Saldo Total L=(e+k)
	Inscritos		Pagos (c)	Cancelados (d)	Saldo e=(a+b)-(c+d)	Inscritos		Liquidados (h)	Pagos (i)	Cancelados (j)	Saldo k=(f+g)-(i+j)	
	Em Exercicios Anteriores (a)	Em 31 de dezembro/ 2022 (b)				Em Exercicios Anteriores (f)	Em 31 de dezembro/ 2022 (g)					
RESTOS A PAGAR(EXCETO INTRAORCAM.) (I)	898.856,61	13.206.530,36	13.066.970,47	14.407,61	1.024.008,89	5.232.260,84	87.839.925,19	69.525.526,35	68.900.129,64	13.439.516,85	10.732.539,54	11.756.548,43
PODER LEGISLATIVO	0,00	0,00	0,00	0,00	0,00	0,00	1.345.131,67	1.297.009,57	1.297.009,57	48.122,10	0,00	0,00
CAMARA MUNICIPAL	0,00	0,00	0,00	0,00	0,00	0,00	1.345.131,67	1.297.009,57	1.297.009,57	48.122,10	0,00	0,00
PODER EXECUTIVO	898.856,61	13.206.530,36	13.066.970,47	14.407,61	1.024.008,89	5.232.260,84	86.494.793,52	68.228.516,78	67.603.120,07	13.391.394,75	10.732.539,54	11.756.548,43
ADMINISTRACAO DIRETA												
PREFEITURA MUNICIPAL												
GABINETE DO PREFEITO	0,00	27.418,37	27.143,09	0,00	275,28	4.634,60	1.049.130,06	858.131,39	856.181,05	170.633,27	26.950,34	27.225,62
SECRETARIA DE GOVERNO	823,20	27.005,64	27.005,64	0,00	823,20	205,01	252.179,30	77.320,15	77.320,15	174.821,17	242,99	1.066,19
SECRETARIA DE JUSTICA	5.192,94	10.221,41	9.414,85	0,00	5.999,50	4.164,62	539.550,84	310.966,64	311.197,70	232.182,60	335,16	6.334,66
SECRETARIA DA FAZENDA E PATRIMONIO	37.286,97	113.867,59	113.662,23	0,00	37.492,33	111.054,90	10.312.622,59	6.568.370,57	6.431.865,55	1.854.773,99	2.137.037,95	2.174.530,28
SECRETARIA DE DESENVOLVIMENTO ECON	838,37	24.403,69	22.593,82	0,00	2.648,24	2.711,00	524.110,28	422.309,34	421.811,73	99.089,94	5.919,61	8.567,85
SECRETARIA DE ADMINISTRACAO E TECN	1.680,03	41.018,30	40.841,62	0,00	1.856,71	45.122,69	1.044.894,42	829.771,15	819.002,86	256.037,98	14.976,27	16.832,98
*SECRETARIA DE SUPRIMENTOS E ALMOXA	6.702,34	17.647,50	17.647,50	0,00	6.702,34	25.917,03	629.135,93	290.173,92	282.561,34	364.879,04	7.612,58	14.314,92
*SECRETARIA DESENVOL. URBANO E HABI	137.196,20	41.412,04	41.412,04	0,00	137.196,20	109.343,58	2.642.246,36	1.214.057,78	1.215.357,78	325.859,10	1.210.373,06	1.347.569,26
*SECRETARIA INFRAESTRUTURA E SERV.U	103.067,86	1.868.956,16	1.865.648,79	0,00	106.375,23	1.740.825,51	16.119.900,25	13.181.185,90	13.195.386,06	1.556.241,35	3.109.098,35	3.215.473,58
SECRETARIA DE EDUCACAO	49.756,14	8.236.917,71	8.197.047,98	14.407,61	75.218,26	503.739,88	17.698.875,93	15.204.741,25	15.233.646,15	904.477,48	2.064.492,18	2.139.710,44
SECRETARIA DE ESPORTES E LAZER	12.568,05	613.780,72	610.875,18	0,00	15.473,59	19.833,04	2.239.067,39	2.004.083,17	2.005.603,37	199.683,69	53.613,37	69.086,96
FUNDO MUNICIPAL DE SAUDE	157.499,99	1.827.291,35	1.778.356,35	0,00	206.434,99	2.409.042,59	25.702.789,20	21.059.134,71	21.168.045,92	5.890.848,99	1.052.936,88	1.259.371,87
SECRETARIA DESENVOL. SOCIAL E CIDA	71.646,86	72.512,59	67.079,81	0,00	77.079,64	145.320,49	1.690.092,22	1.182.000,95	1.166.596,77	444.211,59	224.604,35	301.683,99
*SECRETARIA MEIO AMBIENTE DEFESA AN	201,80	18.962,98	18.095,03	0,00	1.069,75	160,81	906.057,46	602.595,03	602.595,03	303.555,58	67,66	1.137,41
SECRETARIA SEGURANCA E MOBILIDADE	953,08	33.897,08	33.838,55	0,00	1.011,61	44.480,93	4.408.049,26	3.400.577,77	3.403.427,75	328.686,44	720.416,00	721.427,61
SECRETARIA DE PLANEJAMENTO	313.438,78	20.885,10	15.850,17	0,00	318.473,71	12.531,65	151.716,27	70.130,78	68.306,28	94.084,00	1.857,64	320.331,35
*SECRETARIA DE CULTURA E JUVENTUDE	4,00	130.607,59	128.866,25	0,00	1.745,34	21.068,51	210.492,37	88.351,41	88.351,41	136.428,54	6.780,93	8.526,27
TOTAL DA PREFEITURA	898.856,61	13.126.805,82	13.015.378,90	14.407,61	995.875,92	5.200.156,84	86.120.910,13	67.972.653,61	67.347.256,90	13.336.494,75	10.637.315,32	11.633.191,24



CN-SIFPM		MUNICÍPIO DE ITAPEVI										CONAM
		Relatorio Resumido da Execucao Orcamentaria Demonstrativo dos Restos a Pagar por Poder e Orgao Orcamentos Fiscal e da Seguridade Social										
RREO - Anexo 7 (LRF, art. 53, inciso V)		Periodo de Referencia: JANEIRO a OUTUBRO 2023 / BIMESTRE: SETEMBRO-OUTUBRO										Em Reais
PODER / ORGAO	Restos a Pagar Processados					Restos a Pagar Nao Processados						Saldo Total
	Inscritos		Pagos (c)	Cancelados (d)	Saldo e=(a+b)-(c+d)	Inscritos		Liquidados (h)	Pagos (i)	Cancelados (j)	Saldo k=(f+g)-(i+j)	
	Em Exercicios Anteriores (a)	Em 31 de dezembro/ 2022 (b)				Em Exercicios Anteriores (f)	Em 31 de dezembro/ 2022 (g)					
ADMINISTRACAO INDIRETA												
FUNDO DE PREVIDENCIA DO MUNICIPIO DE AGENCIA REGULADORA SERVICOS PUBLICOS	0,00	76.176,38	48.043,41	0,00	28.132,97	32.104,00	302.483,39	239.363,17	239.363,17	0,00	95.224,22	123.357,19
RESTOS A PAGAR(INTRAORCAMENTARIOS)(II)	0,00	6.347.320,21	6.347.320,21	0,00	0,00	0,00	0,00	0,00	0,00	0,00	0,00	0,00
TOTAL (III)=(I + II)	898.856,61	19.553.850,57	19.414.290,68	14.407,61	1.024.008,89	5.232.260,84	87.839.925,19	69.525.526,35	68.900.129,64	13.439.516,85	10.732.539,54	11.756.548,43

CONAM-RREO7-2023

FONTE:CN-SIFPM - Sistema Integrado de Financas Publicas Municipais, Unidade responsavel- CONTABILIDADE, Data da emissao 22/ABR/2024 e hora de emissao 15:19

Os dados da entidade CAMARA MUNICIPAL

foram extraidos do sistema SIAFIC

Os dados da entidade FUNDO DE PREVIDENCIA DO MUNICIPIO DE ITAPEVI

foram extraidos do sistema SIFPM - SISTEMA DE FINANÇAS PUBLICAS MUNICIPAIS

Os dados da entidade AGENCIA REGULADORA SERVICOS PUBLICOS - REGULA ITA

foram extraidos do sistema SIFPM - SISTEMAS DE FINANÇAS PUBLICAS MUNICIPAIS

Nota: \* Denominacao do orgao em anos anteriores ao exercicio de 2022



MUNICIPIO DE ITAPEVI		
CN-SIFPM		CONAM
Relatorio Resumido da Execucao Orcamentaria Demonstrativo das Receitas e Despesas com Manutencao e Desenvolvimento do Ensino - MDE Orcamentos Fiscal e da Seguridade Social		
RREO - ANEXO 8 (LDB, art.72)	Periodo de Referencia: JANEIRO a OUTUBRO 2023 / BIMESTRE: SETEMBRO-OUTUBRO	R\$ 1,00
RECEITA RESULTANTE DE IMPOSTOS (Arts. 212 e 212-A da Constituicao Federal)		
RECEITA RESULTANTE DE IMPOSTOS	PREVISAO ATUALIZADA (a)	RECEITAS REALIZADAS Ate o Bimestre (b)
1 - RECEITA DE IMPOSTOS	187.210.200,00	166.017.033,16
1.1- Receita Resultante do Imposto sobre a Propr.Predial e Ter.Urbana- IPTU	55.005.000,00	43.294.071,26
1.2- Receita Resultante do Imposto sobre Transmissao Inter Vivos - ITBI	10.555.100,00	10.481.648,87
1.3- Receita Resultante do Imposto sobre Servicos de Qualquer Natureza-ISS	89.946.100,00	77.331.924,20
1.4- Receita Resultante do Imposto de Renda Retido na Fonte - IRRF	31.704.000,00	34.909.388,83
2 - RECEITA DE TRANSFERENCIAS CONSTITUCIONAIS E LEGAIS	526.241.000,00	396.265.250,38
2.1- Cota-Parte FPM	132.640.000,00	97.381.774,41
2.1.1- Parcela referente a CF, art. 159, I, alinea b	122.740.000,00	91.216.763,87
2.1.2- Parcela referente a CF, art. 159, I, alneas d e e	9.900.000,00	6.165.010,54
2.2- Cota-Parte ICMS	360.000.000,00	258.195.006,34
2.3- Cota-Parte IPI-Exportacao	2.500.000,00	1.497.694,60
2.4- Cota-Parte ITR	1.000,00	4.213,73
2.5- Cota-Parte IPVA	31.100.000,00	34.433.259,10
2.6- Cota-Parte IOF-Ouro		
2.7- Compensacoes Financeiras Provenientes de Imp. e Transf.Constitucionais		4.753.302,20
3 - TOTAL DA RECEITA RESULTANTE DE IMPOSTOS (1 + 2)	713.451.200,00	562.282.283,54
4 - TOTAL DESTINADO AO FUNDEB-20% DE ((2.1.1)+(2.2)+(2.3)+(2.4)+(2.5)+(2.7))	103.268.200,00	78.020.047,97
5 - VALOR MINIMO A SER APLICADO ALEM DO VALOR DESTINADO AO FUNDEB 5% DE ((2.1.1) + (2.2) + (2.3) + (2.4) + (2.5)) + 25% DE ((1.1) + (1.2) + (1.3) + (1.4) + (2.1.2) + (2.6))	75.094.600,00	62.312.857,80
FUNDEB		
RECEITAS RECEBIDAS DO FUNDEB NO EXERCICIO	PREVISAO ATUALIZADA (a)	RECEITAS REALIZADAS Ate o Bimestre (b)
6 - TOTAL DAS RECEITAS DO FUNDEB RECEBIDAS	194.702.153,20	155.709.262,62
6.1- FUNDEB - Impostos e Transferencias de Impostos	191.280.000,00	153.570.675,59
6.1.1- Principal	190.000.000,00	152.254.706,07
6.1.2- Rendimentos de Aplicacao Financeira	1.280.000,00	1.315.969,52
6.1.3- Ressarcimento de Recursos do FUNDEB		
6.2- FUNDEB - Complementacao da Uniao - VAAF		
6.2.1- Principal		
6.2.2- Rendimentos de Aplicacao Financeira		
6.2.3- Ressarcimento de Recursos do FUNDEB		



CN-SIFPM		MUNICIPIO DE ITAPEVI				CONAM
Relatório Resumido da Execução Orcamentaria Demonstrativo das Receitas e Despesas com Manutenção e Desenvolvimento do Ensino - MDE Orcamentos Fiscal e da Seguridade Social						
RREO - ANEXO 8 (LDB, art.72)		Periodo de Referencia: JANEIRO a OUTUBRO 2023 / BIMESTRE: SETEMBRO-OUTUBRO				R\$ 1,00
RECEITAS RECEBIDAS DO FUNDEB NO EXERCICIO		PREVISAO ATUALIZADA (a)	RECEITAS REALIZADAS Ate o Bimestre (b)			
6.3- FUNDEB - Complementacao da Uniao - VAAT						
6.3.1- Principal						
6.3.2- Rendimentos de Aplicacao Financeira						
6.3.3- Ressarcimento de Recursos do FUNDEB						
6.4- FUNDEB - Complementacao da Uniao - VAAR		3.422.153,20	2.138.587,03			
6.4.1- Principal		3.422.153,20	2.138.587,03			
6.4.2- Rendimentos de Aplicacao Financeira						
6.4.3- Ressarcimento de Recursos do FUNDEB						
7 - RESULTADO LIQUIDO DAS TRANSFERENCIAS DO FUNDEB (6.1.1 - 4)1		86.731.800,00	74.234.658,10			
ACRESCIMO RESULTANTE DAS TRANSFERENCIAS DO FUNDEB						
RECURSOS RECEBIDOS EM EXERCICIOS ANTERIORES E NAO UTILIZADOS (SUPERAVIT)					VALOR	
8 - TOTAL DOS RECURSOS DE SUPERAVIT					7.562.291,37	
8.1- SUPERAVIT DO EXERCICIO IMEDIATAMENTE ANTERIOR					7.562.291,37	
8.2- SUPERAVIT RESIDUAL DE OUTROS EXERCICIOS						
9 - TOTAL DOS RECURSOS DO FUNDEB DISPONIVEIS PARA UTILIZACAO (6 + 8)					163.271.553,99	
DESPESAS COM RECURSOS DO FUNDEB (Por Subfuncao)	DOTACAO ATUALIZADA (c)	DESPESAS EMPENHADAS Ate o Bimestre (d)	DESPESAS LIQUIDADAS Ate o Bimestre (e)	DESPESAS PAGAS Ate o Bimestre (f)	INSCRITAS EM RESTOS A PAGAR NAO PROCESSADOS (g)	
10- TOTAL DAS DESPESAS COM RECURSOS DO FUNDEB	*	195.201.884,95	158.414.504,34	157.557.955,79		
10.1- Profissionais da Educacao Basica	*	147.445.521,19	120.479.595,44	120.172.222,88		
10.1.1- Educacao Infantil	*	57.193.100,06	41.444.213,73	41.444.213,73		
10.1.2- Ensino Fundamental	*	90.252.421,13	79.035.381,71	78.728.009,15		
10.1.3- Educacao de Jovens e Adultos	*					
10.1.4- Educacao Especial	*					
10.1.5- Administracao Geral	*					
10.2- Outras Despesas	*	47.756.363,76	37.934.908,90	37.385.732,91		
10.2.1- Educacao Infantil	*	22.548.341,19	17.427.694,30	17.206.341,81		
10.2.2- Ensino Fundamental	*	25.208.022,57	20.507.214,60	20.179.391,10		
10.2.3- Educacao de Jovens e Adultos	*					
10.2.4- Educacao Especial	*					
10.2.5- Administracao Geral	*					
10.2.6- Transporte (Escolar)	*					
10.2.7- Outras	*					







MUNICIPIO DE ITAPEVI						CONAM
Relatorio Resumido da Execucao Orcamentaria Demonstrativo das Receitas e Despesas com Manutencao e Desenvolvimento do Ensino - MDE Orcamentos Fiscal e da Seguridade Social						
RREO - ANEXO 8 (LDB, art.72)		Periodo de Referencia: JANEIRO a OUTUBRO 2023 / BIMESTRE: SETEMBRO-OUTUBRO			R\$ 1,00	
DESPESAS COM ACOES TYPICAS DE MDE-RECEITAS DE IMPOSTOS-EXCETO FUNDEB (Por Subfuncao)	DOTACAO ATUALIZADA (c)	DESPESAS EMPENHADAS Ate o Bimestre (d)	DESPESAS LIQUIDADAS Ate o Bimestre (e)	DESPESAS PAGAS Ate o Bimestre (f)	INSCRITAS EM RESTOS A PAGAR NAO PROCESSADOS (g)	
20- TOTAL DAS DESPESAS COM ACOES TYPICAS DE MDE CUSTEADAS COM RECEITAS DE IMPOSTOS	*	90.476.929,45	77.301.634,70	73.160.529,95		
20.1- Educacao Infantil	*	22.580.992,88	19.585.860,18	19.183.053,02		
20.2- Ensino Fundamental	*	60.530.815,38	51.160.102,65	47.662.908,51		
20.3- Educacao de Jovens e Adultos	*	876.838,54	752.423,46	511.842,66		
20.4- Educacao Especial	*	2.512.021,65	1.826.987,41	1.826.464,76		
20.5- Administracao Geral	*					
20.6- Transporte (Escolar)	*					
20.7- Outras	*	3.976.261,00	3.976.261,00	3.976.261,00		
DESPESAS COM ACOES TYPICAS DE MDE - RECEITAS DE IMPOSTOS E RECURSOS DO FUNDEB (Por Area de Atuacao)6	DOTACAO ATUALIZADA (c)	DESPESAS EMPENHADAS Ate o Bimestre (d)	DESPESAS LIQUIDADAS Ate o Bimestre (e)	DESPESAS PAGAS Ate o Bimestre (f)	INSCRITAS EM RESTOS A PAGAR NAO PROCESSADOS (g)	
21- TOTAL DAS DESPESAS COM ACOES TYPICAS DE MDE CUSTEADAS COM RECEITAS DE IMPOSTOS E FUNDEB	*	281.702.553,40	231.739.878,04	226.742.224,74		
21.1- EDUCACAO INFANTIL	*	104.834.455,78	80.284.755,62	79.660.073,32		
21.1.1- Creche	*	43.458.095,22	34.700.803,68	34.453.162,38		
21.1.2- Pre-escola	*	61.376.360,56	45.583.951,94	45.206.910,94		
21.2- ENSINO FUNDAMENTAL	*	176.868.097,62	151.455.122,42	147.082.151,42		
APURACAO DAS DESPESAS PARA FINS DE LIMITE MINIMO CONSTITUCIONAL					VALOR	
22- TOTAL DAS DESPESAS DE MDE CUSTEADAS COM RECURSOS DE IMPOSTOS = L20(d ou e)					77.301.634,70	
23- TOTAL DAS RECEITAS TRANSFERIDAS AO FUNDEB = (L4)					78.020.047,97	
24- (-) RECEITAS DO FUNDEB NAO UTILIZADAS NO EXERCICIO, EM VALOR SUPERIOR A 10% = L18(g)					0,00	
25- VALOR APLICADO ATE O PRIMEIRO QUADRIMESTRE QUE INTEGRARA O LIMITE CONSTITUCIONAL = L19.1(x)					7.920.509,34	
26- (-) RESTOS A PAGAR NAO PROCESSADOS INSCRITOS NO EXERC.SEM DISPONIBILIDADE FINANC.DE RECURSOS DE IMPOSTOS 4 e 7					0,00	
27- (-) CANCELAMENTO, NO EXERC.,DE RP INSCRITOS C/DISPONIBILIDADE FINANC.DE RECURSOS DE IMPOSTOS VINC.AO ENSINO = (L30.1(af)+L30.2(af))					357.118,56	
28- TOTAL DAS DESPESAS PARA FINS DE LIMITE (22 + 23 - 24 + 25 - 26 - 27)					162.885.073,45	
APURACAO DO LIMITE MINIMO CONSTITUCIONAL 2 E 5			VALOR EXIGIDO (z)	VALOR APLICADO (aa)	% APLICADO (ab)	
29- APLICACAO EM MDE SOBRE A RECEITA RESULTANTE DE IMPOSTOS			140.570.570,88	162.885.073,45	28,97	
RESTOS A PAGAR INSCRITOS EM EXERCICIOS ANTERIORES DE DESPESAS CONSIDERADAS PARA CUMPRIMENTO DO LIMITE	SALDO INICIAL (ac)	RP LIQUIDADOS (ad)	RP PAGOS (ae)	RP CANCELADOS (af)	SALDO FINAL (ag)=(ac-ae-af)	
30- RESTOS A PAGAR DE DESPESAS COM MDE	21.228.610,90	9.084.411,50	20.801.112,48	357.118,56	70.379,86	
30.1- Executadas c/Recursos de Impostos e Transferencias de Impostos	8.782.844,02	5.995.465,28	8.438.512,05	305.994,64	38.337,33	
30.2- Executadas c/Recursos do FUNDEB-Impostos	12.445.766,88	3.088.946,22	12.362.600,43	51.123,92	32.042,53	
30.3- Executadas c/Recursos do FUNDEB-Compl.da Uniao(VAAT+VAAF+VAAR)						



CN-SIFPM		MUNICIPIO DE ITAPEVI				CONAM
Relatorio Resumido da Execucao Orcamentaria Demonstrativo das Receitas e Despesas com Manutencao e Desenvolvimento do Ensino - MDE Orcamentos Fiscal e da Seguridade Social						
RREO - ANEXO 8 (LDB, art.72)		Periodo de Referencia: JANEIRO a OUTUBRO 2023 / BIMESTRE: SETEMBRO-OUTUBRO				R\$ 1,00
OUTRAS INFORMACOES PARA CONTROLE						
RECEITAS ADICIONAIS PARA FINANCIAMENTO DO ENSINO		PREVISAO ATUALIZADA (a)	RECEITAS REALIZADAS Ate o Bimestre (b)			
31- TOTAL DAS RECEITAS ADICIONAIS PARA FINANCIAMENTO DO ENSINO		36.045.370,47	33.858.469,15			
31.1- RECEITA DE TRANSFERENCIAS DO FNDE(INCLUINDO RENDIMENTOS-APLIC.FINANCEIRA)		32.895.370,47	28.816.919,30			
31.1.1- Salario-Educacao		28.710.000,00	24.514.186,83			
31.1.2- PDDE						
31.1.3- PNAE		3.696.000,00	3.813.362,00			
31.1.4- PNATE						
31.1.5- Outras Transferencias do FNDE		489.370,47	489.370,47			
31.2- RECEITA DE TRANSFERENCIAS DE CONVENIOS		3.150.000,00	2.891.703,39			
31.3- RECEITA DE ROYALITES DESTINADOS A EDUCACAO						
31.4- RECEITA DE OPERACOES DE CREDITO VINCULADAS A EDUCACAO						
31.5- OUTRAS RECEITAS PARA FINANCIAMENTO DO ENSINO			2.149.846,46			
OUTRAS DESPESAS COM EDUCACAO (Por Subfuncao)6		DOTACAO ATUALIZADA (c)	DESPESAS EMPENHADAS Ate o Bimestre (d)	DESPESAS LIQUIDADAS Ate o Bimestre (e)	DESPESAS PAGAS Ate o Bimestre (f)	INSCRITAS EM RESTOS A PAGAR NAO PROCESSADOS (g)
32- TOTAL DAS OUTRAS DESPESAS COM EDUCACAO		*	62.872.514,56	53.246.825,07	50.148.770,47	
32.1- Educacao Infantil		*	21.966.744,88	19.000.741,35	18.211.438,66	
32.2- Ensino Fundamental		*	33.289.843,84	30.624.023,63	29.180.916,68	
32.3- Ensino Medio		*				
32.4- Ensino Superior		*				
32.5- Ensino Profissional		*				
32.6- Educacao de Jovens e Adultos		*	10.599,94	10.599,94	10.599,94	
32.7- Educacao Especial		*	33.727,05	33.727,05	33.727,05	
32.8- Outras		*	7.571.598,85	3.577.733,10	2.712.088,14	
TOTAL GERAL DAS DESPESAS COM EDUCACAO		DOTACAO ATUALIZADA (c)	DESPESAS EMPENHADAS Ate o Bimestre (d)	DESPESAS LIQUIDADAS Ate o Bimestre (e)	DESPESAS PAGAS Ate o Bimestre (f)	INSCRITAS EM RESTOS A PAGAR NAO PROCESSADOS (g)
33- TOTAL GERAL DAS DESPESAS COM EDUCACAO (10 + 20 + 32)		*	348.551.328,96	288.962.964,11	280.867.256,21	
33.1- Despesas Correntes		*	297.259.013,68	247.412.985,83	242.591.369,08	
33.1.1- Pessoal Ativo		*	166.066.176,85	134.973.295,70	134.665.923,14	
33.1.2- Pessoal Inativo		*				
33.1.3- Transferencias as instituicoes comunitarias, confessionais ou filantropicas sem fins lucrativos		*				
33.1.4- Outras Despesas Correntes		*	131.192.836,83	112.439.690,13	107.925.445,94	
33.2- Despesas de Capital		*	51.292.315,28	41.549.978,28	38.275.887,13	
33.2.1- Transferencias as instituicoes comunitarias, confessionais ou filantropicas sem fins lucrativos		*				
33.2.2- Outras Despesas de Capital		*	51.292.315,28	41.549.978,28	38.275.887,13	



CN-SIFPM		MUNICIPIO DE ITAPEVI	CONAM
Relatorio Resumido da Execucao Orcamentaria Demonstrativo das Receitas e Despesas com Manutencao e Desenvolvimento do Ensino - MDE Orcamentos Fiscal e da Seguridade Social			
RREO - ANEXO 8 (LDB, art.72)	Periodo de Referencia: JANEIRO a OUTUBRO 2023 / BIMESTRE: SETEMBRO-OUTUBRO		R\$ 1,00
CONTROLE DA DISPONIBILIDADE FINANCEIRA E CONCILIAÇÃO BANCARIA	FUNDEB (ah)	SALARIO EDUCACAO (ai)	
34- DISPONIBILIDADE FINANCEIRA EM 31 DE DEZEMBRO DE 2022	22.170.073,59	0,00	
35- (+) INGRESSO DE RECURSOS ATE O BIMESTRE (orcamentario)	155.709.262,62	24.514.186,83	
36- (-) PAGAMENTOS EFETUADOS ATE O BIMESTRE (orcamentario e restos a pagar)	169.920.556,22	46.002.937,66	
37- (=) DISPONIBILIDADE FINANCEIRA ATE O BIMESTRE	7.958.779,99	-21.488.750,83	
38- (+) AJUSTES POSITIVOS (RETENCOES E OUTROS VALORES EXTRAORCAMENTARIOS)	0,00	0,00	
39- (-) AJUSTES NEGATIVOS (OUTROS VALORES EXTRAORCAMENTARIOS)	0,00	0,00	
40- (=) SALDO FINANCEIRO CONCILIADO (Saldo Bancario)	7.958.779,99	-21.488.750,83	


FONTE:CN-SIFPM - Sistema Integrado de Financas Publicas Municipais, Unidade responsavel- CONTABILIDADE, Data da emissao 22/ABR/2024 e hora de emissao 15:22  
Os dados da entidade CAMARA MUNICIPAL foram extraídos do sistema SIAFIC  
Os dados da entidade FUNDO DE PREVIDENCIA DO MUNICIPIO DE ITAPEVI foram extraídos do sistema SIFPM - SISTEMA DE FINANÇAS PUBLICAS MUNICIPAIS  
Os dados da entidade AGENCIA REGULADORA SERVICOS PUBLICOS - REGULA ITA foram extraídos do sistema SIFPM - SISTEMAS DE FINANÇAS PUBLICAS MUNICIPAIS  
(\* ) Valores nao informados considerando que na Lei Orcamentaria, a discriminacao da despesa, quanto a sua natureza, foi elaborada por categoria economica, grupo de natureza de despesa e modalidade de aplicacao, nos termos do artigo 6o. da Portaria Interministerial STN/SOF No. 163/2001 e alteracoes posteriores.

## NOTAS:

- SE RESULTADO LIQUIDO DA TRANSFERENCIA (7) > 0 = ACRESCIMO RESULTANTE DAS TRANSFERENCIAS DO FUNDEB,  
SE RESULTADO LIQUIDO DA TRANSFERENCIA (7) < 0 = DECRESCIMO RESULTANTE DAS TRANSFERENCIAS DO FUNDEB
- Limites minimos anuais a serem cumpridos no encerramento do exercicio.
- Art. 25,par.3o, Lei 14.113/2020: Ate 10% (dez por cento) dos recursos recebidos a conta dos Fundos, inclusive relativos a complementacao da Uniao, nos termos do par.2o do art. 16 desta Lei, poderao ser utilizados no primeiro quadrimestre do exercicio imediatamente subsequente, mediante abertura de credito adicional.
- Os valores referentes a parcela dos Restos a Pagar inscritos sem disponibilidade financeira vinculada a educacao deverao ser informados somente no RREO do ultimo bimestre do exercicio.
- Nos cinco primeiros bimestres do exercicio o acompanhamento sera feito com base na despesa liquidada. No ultimo bimestre do exercicio, o valor devera corresponder ao total da despesa empenhada.
- As linhas representam areas de atuacao e nao correspondem exatamente as subfuncoes da Funcao Educacao. As despesas classificadas nas demais subfuncoes tipicas e nas subfuncoes atipicas deverao ser rateadas para essas areas de atuacao.
- Valor inscrito em RPNP sem disponibilidade de caixa, que nao sera considerado na apuracao dos indicadores e limites. Para as linhas 15, 16 e 17, devera ser comparado o total inscrito em RPNP com a disponibilidade de caixa por fonte de recursos. Para a linha 14, devera ser verificada a diferenca entre a disponibilidade nas Fontes do Fundeb e os RPNP referentes a essas despesas. Para a linha 18, devera ser verificada a diferenca entre as disponibilidades na Fonte VAAT e os RPNP dessas despesas.
- Controle da execucao de restos a pagar considerados no cumprimento do limite minimo dos exercicios anteriores.
- Nesta coluna nao devem se informados valores inferiores a 0 (zero).
- Essa coluna nao deve conter percentual superior a 100%. Caso isso ocorra, em razao de valores informados na coluna (i), os percentuais devem ser ajustados para 100%.

Assumo a responsabilidade pelas informacoes acima ressaltando a diferenca da metodologia adotada para apuracao dos limites constitucionais em relacao ao TCE/TCM.



CN-SIFPM		MUNICÍPIO DE ITAPEVI		CONAM
 <p>RELATORIO RESUMIDO DA EXECUCAO ORCAMENTARIA            DEMONSTRATIVO DAS RECEITAS DE OPERACOES DE CREDITO E DESPESAS DE CAPITAL            ORCAMENTOS FISCAL E DA SEGURIDADE SOCIAL            Periodo de Referencia: JANEIRO a OUTUBRO 2023 / BIMESTRE: SETEMBRO-OUTUBRO</p>				
RREO - ANEXO 9 (LRF, art. 53, par. 1o, inciso I)				Em Reais
RECEITAS	PREVISAO ATUALIZADA (a)	RECEITAS REALIZADAS (b)	SALDO NAO REALIZADO (c)=(a - b)	
RECEITAS DE OPERACOES DE CREDITO 1 (I)	139.380.220,04	48.431.462,86	90.948.757,18	
DESPESAS	DOTACAO ATUALIZADA (d)	DESPESAS EMPENHADAS (e)	SALDO NAO EXECUTADO (f)=(d-e)	
DESPESAS DE CAPITAL	320.650.750,04	223.653.189,02	96.997.561,02	
Investimentos	304.397.052,58	207.400.735,40	96.996.317,18	
Inversoes Financeiras			0,00	
Amortizacao da Divida	16.253.697,46	16.252.453,62	1.243,84	
(-) Incentivos Fiscais a Contribuinte				
(-) Incentivos Fiscais a Contribuinte por Instituicoes Financeiras				
DESPESA DE CAPITAL LIQUIDA (II)	320.650.750,04	223.653.189,02	96.997.561,02	
	(d-a)	(e-b)	(f-c)	
RESULTADO PARA APURACAO DA REGRA DE OURO (III)=(II - I)	181.270.530,00	175.221.726,16	6.048.803,84	

CONAM-RREO9-2023

FORNTE:CN-SIFPM - Sistema Integrado de Financas Publicas Municipais, Unidade responsavel- CONTABILIDADE, Data da emissao 22/ABR/2024 e hora de emissao 15:20  
 Os dados da entidade CAMARA MUNICIPAL foram extraidos do sistema SIAFIC

Os dados da entidade FUNDO DE PREVIDENCIA DO MUNICIPIO DE ITAPEVI foram extraidos do sistema SIFPM - SISTEMA DE FINANÇAS PUBLICAS MUNICIPAIS  
 Os dados da entidade AGENCIA REGULADORA SERVICOS PUBLICOS - REGULA ITA foram extraidos do sistema SIFPM - SISTEMAS DE FINANÇAS PUBLICAS MUNICIPAIS

NOTAS:

1. Operacoes de Credito descritas na CF, art.167, inciso III



CN-SIFPM		MUNICIPIO DE ITAPEVI				CONAM	
		RELATORIO RESUMIDO DA EXECUCAO ORCAMENTARIA DEMONSTRATIVO DA RECEITA DE ALIENACAO DE ATIVOS E APLICACAO DOS RECURSOS ORCAMENTOS FISCAL E DA SEGURIDADE SOCIAL					
RREO - ANEXO 11 (LRF, art. 53, par. 1o, inciso III)		Periodo de Referencia: JANEIRO a OUTUBRO 2023 / BIMESTRE: SETEMBRO-OUTUBRO				Em reais	
RECEITAS	PREVISAO ATUALIZADA (a)	RECEITAS REALIZADAS (b)	SALDO (c)=(a - b)				
RECEITAS DE ALIENACAO DE ATIVOS (I)	0,00	200.302,72	-200.302,72				
Receita de Alienacao de Bens Moveis	0,00	5.090,00	-5.090,00				
Receita de Alienacao de Bens Imoveis	0,00	0,00	0,00				
Receita de Alienacao de Bens Intangiveis			0,00				
Receita de Rendimentos de Aplicacoes Financeiras		195.212,72	-195.212,72				
DESPESAS	DOTACAO ATUALIZADA (d)	DESPESAS EMPENHADAS (e)	DESPESAS LIQUIDADAS	DESPESAS PAGAS (f)	DESP. INSCRITAS EM RESTOS A PAGAR NAO PROCESSADOS	PAGAMENTO DE RESTOS A PAGAR (g)	SALDO (h)=(d-e)
APLICACAO DOS RECURSOS DA ALIENACAO DE ATIVOS(II)	*	0,00	0,00	0,00	0,00	0,00	0,00
Despesas de Capital	*	0,00	0,00	0,00	0,00	0,00	0,00
Investimentos	*	0,00	0,00	0,00	0,00	0,00	0,00
Inversoes Financeiras	*	0,00	0,00	0,00	0,00	0,00	0,00
Amortizacao da Divida	*	0,00	0,00	0,00	0,00	0,00	0,00
Despesas Correntes dos Regimes de Previdencia	*	0,00	0,00	0,00	0,00	0,00	0,00
Regime Proprio dos Servidores Publicos	*	0,00	0,00	0,00	0,00	0,00	0,00
SALDO FINANCEIRO A APLICAR	EXERCICIO 2022 (i)	EXERCICIO 2023 (j)=(Ib -(IIif + IIig))	SALDO ATUAL (k)=(IIIi + IIIj)				
VALOR (III)	0,00	200.302,72	200.302,72				

CONAM-RREO11-2023

FONTE:CN-SIFPM - Sistema Integrado de Financas Publicas Municipais, Unidade responsavel- CONTABILIDADE, Data da emissao 22/ABR/2024 e hora de emissao 15:20  
 Os dados da entidade CAMARA MUNICIPAL foram extraidos do sistema SIAFIC  
 Os dados da entidade FUNDO DE PREVIDENCIA DO MUNICIPIO DE ITAPEVI foram extraidos do sistema SIFPM - SISTEMA DE FINANÇAS PUBLICAS MUNICIPAIS  
 Os dados da entidade AGENCIA REGULADORA SERVICOS PUBLICOS - REGULA ITA foram extraidos do sistema SIFPM - SISTEMAS DE FINANÇAS PUBLICAS MUNICIPAIS

## NOTAS:

(\*) Valores nao informados considerando que na Lei Orcamentaria, a discriminacao da despesa, quanto a sua natureza, foi elaborada por categoria economica, grupo de natureza de despesa e modalidade de aplicacao, nos termos do artigo 6o. da Portaria Interministerial STN/SOF No. 163/2001 e alteracoes posteriores.



CN-SIFPM	MUNICIPIO DE ITAPEVI RELATORIO RESUMIDO DA EXECUCAO ORCAMENTARIA DEMONSTRATIVO DAS RECEITAS E DESPESAS COM ACOES E SERVICOS PUBLICOS DE SAUDE ORCAMENTOS FISCAL E DA SEGURIDADE SOCIAL	CONAM
RREO - Anexo 12 (LC 141/2012,art.35)	Periodo de Referencia: JANEIRO a OUTUBRO 2023	R\$ 1,00

RECEITAS RESULTANTES DE IMPOSTOS E TRANSFERENCIAS CONSTITUCIONAIS E LEGAIS	PREVISAO INICIAL	PREVISAO ATUALIZADA (a)	RECEITAS REALIZADAS	
			Ate o Bimestre (b)	% (b/a) x 100
RECEITAS DE IMPOSTOS (I)	187.210.200,00	187.210.200,00	165.843.937,63	88,58
Receita Resultante do Imposto Predial e Territorial Urbano - IPTU	55.005.000,00	55.005.000,00	43.294.071,26	78,70
Receita Resultante do Imposto sobre Transmissao de Bens Intervivos - ITBI	10.555.100,00	10.555.100,00	10.481.648,87	99,30
Receita Resultante do Imposto sobre Servicos de Qualquer Natureza - ISS	89.946.100,00	89.946.100,00	77.331.924,20	85,97
Receita Resultante do Imposto sobre a Renda e Proventos de Qualquer Natureza Retido na Fonte-IRRF	31.704.000,00	31.704.000,00	34.736.293,30	109,56
RECEITA DE TRANSFERENCIAS CONSTITUCIONAIS E LEGAIS (II)	516.341.000,00	516.341.000,00	390.100.239,84	75,55
Cota-Parte FPM	122.740.000,00	122.740.000,00	91.216.763,87	74,31
Cota-Parte ITR	1.000,00	1.000,00	4.213,73	421,37
Cota-Parte IPVA	31.100.000,00	31.100.000,00	34.433.259,10	110,71
Cota-Parte ICMS	360.000.000,00	360.000.000,00	258.195.006,34	71,72
Cota-Parte IPI-Exportacao	2.500.000,00	2.500.000,00	1.497.694,60	59,90
Outras Transferencias ou Compensacoes Financeiras Provenientes de Impostos Transf.Constitucionais	0,00	0,00	4.753.302,20	0,00
TOTAL DAS RECEITAS RESULTANTES DE IMPOSTOS E TRANSFERENCIAS CONSTITUCIONAIS E LEGAIS - (III) = (I) + (II)	703.551.200,00	703.551.200,00	555.944.177,47	79,01

DESPESAS COM ACOES E SERVICOS PUBLICOS DE SAUDE (ASPS) POR SUBFUNCAO E CATEGORIA ECONOMICA	DOTACAO INICIAL	DOTACAO ATUALIZADA (c)	DESPESAS EMPENHADAS		DESPESAS LIQUIDADAS		DESPESAS PAGAS		INSCRITAS EM RESTOS A PAGAR NAO PROCESSADOS(g)
			Ate o Bimestre (d)	% (d/c)x100	Ate o Bimestre (e)	% (e/c)x100	Ate o Bimestre (f)	% (f/c)x100	
ATENCAO BASICA (IV)	*	*	44.578.771,73		37.610.225,28		37.237.813,16		
Despesas Correntes	*	*	43.867.571,73		36.899.025,28		36.526.613,16		
Despesas de Capital	*	*	711.200,00		711.200,00		711.200,00		
ASSISTENCIA HOSPITALAR E AMBULATORIAL (V)	*	*	125.120.874,30		107.842.077,25		102.628.636,80		
Despesas Correntes	*	*	119.875.218,84		104.441.452,58		99.228.012,13		
Despesas de Capital	*	*	5.245.655,46		3.400.624,67		3.400.624,67		
SUPOORTE PROFILATICO E TERAPEUTICO (VI)	*	*	0,00		0,00		0,00		
Despesas Correntes	*	*	0,00		0,00		0,00		
Despesas de Capital	*	*	0,00		0,00		0,00		
VIGILANCIA SANITARIA (VII)	*	*	1.521.139,00		965.636,09		965.636,09		
Despesas Correntes	*	*	1.521.139,00		965.636,09		965.636,09		
Despesas de Capital	*	*	0,00		0,00		0,00		
VIGILANCIA EPIDEMIOLOGICA (VIII)	*	*	2.441.862,96		1.874.883,40		1.874.883,40		
Despesas Correntes	*	*	2.441.862,96		1.874.883,40		1.874.883,40		
Despesas de Capital	*	*	0,00		0,00		0,00		
ALIMENTACAO E NUTRICAO (IX)	*	*	0,00		0,00		0,00		
Despesas Correntes	*	*	0,00		0,00		0,00		
Despesas de Capital	*	*	0,00		0,00		0,00		
OUTRAS SUBFUNCOES (X)	*	*	12.305.711,11		9.429.335,60		9.297.575,63		
Despesas Correntes	*	*	12.305.711,11		9.429.335,60		9.297.575,63		
Despesas de Capital	*	*	0,00		0,00		0,00		
TOTAL (XI) = (IV + V + VI + VII + VIII + IX + X)			185.968.359,10		157.722.157,62		152.004.545,08		



CN-SIFPM	MUNICIPIO DE ITAPEVI RELATORIO RESUMIDO DA EXECUCAO ORCAMENTARIA DEMONSTRATIVO DAS RECEITAS E DESPESAS COM ACOES E SERVICIOS PUBLICOS DE SAUDE ORCAMENTOS FISCAL E DA SEGURIDADE SOCIAL	CONAM
RREO - Anexo 12 (LC 141/2012,art.35)	Periodo de Referencia: JANEIRO a OUTUBRO 2023	R\$ 1,00

APURACAO DO CUMPRIMENTO DO LIMITE MINIMO PARA APLICACAO EM ASPS	DESPESAS EMPENHADAS (d)	DESPESAS LIQUIDADAS (e)	DESPESAS PAGAS (f)
Total das Despesas com ASPS (XII) = (XI) (-) Restos a Pagar Nao Processados Inscritos Indevidamente no Exercicio sem Disponibilidade Financeira (XIII) (-) Despesas Custeadas com Recursos Vinculados a Parcela do Percentual Minimo que nao foi Aplicada em ASPS em Exerc.Anteriores(XIV) (-) Despesas Custeadas com Disponibilidade de Caixa Vinculada aos Restos a Pagar Cancelados (XV)	185.968.359,10	157.722.157,62	152.004.545,08
(=) VALOR APLICADO EM ASPS (XVI) = (XII - XIII - XIV - XV)	185.968.359,10	157.722.157,62	152.004.545,08
Despesa Minima a ser Aplicada em ASPS (XVII) = (III) x 15% (LC 141/2012)			83.391.626,62
Despesa Minima a ser Aplicada em ASPS (XVII) = (III) x % (Lei Organica Municipal)			
Diferenca entre o Valor Aplicado e a Despesa Minima a ser Aplicada (XVIII) = (XVI (d ou e) - XVII)			74.330.531,00
Limite nao Cumprido (XIX) = (XVIII) (Quando valor for inferior a zero)			
PERCENTUAL DA RECEITA DE IMPOSTOS E TRANSFERENCIAS CONSTITUCIONAIS E LEGAIS APLICADO EM ASPS (XVI / III)*100 (minimo de 15% conforme LC N. 141/2012 ou % da Lei Organica Municipal)			28,37

CONTROLE DO VALOR REFERENTE AO PERCENTUAL MINIMO NAO CUMPRIDO EM EXERCICIOS ANTERIORES PARA FINS DE APLICACAO DOS RECURSOS VINCULADOS CONFORME ARTIGOS 25 E 26 DA LC 141/2012	LIMITE NAO CUMPRIDO				
	SALDO INICIAL (no exercicio atual) (h)	DESPESAS CUSTEADAS NO EXERCICIO DE REFERENCIA			SALDO FINAL (nao aplicado) l (l)=(h - (i ou j))
		DESPESAS EMPENHADAS (i)	DESPESAS LIQUIDADAS (j)	DESPESAS PAGAS (k)	
Diferenca de limite nao cumprido em 2023 (saldo final = XIXd) Diferenca de limite nao cumprido em 2022 (saldo inicial igual ao saldo final do demonstrativo do exercicio anterior) Diferenca de limite nao cumprido em Exercicios Anteriores (saldo inicial igual ao saldo final do demonstrativo do exercicio anterior)					
TOTAL DA DIFERENCA DE LIMITE NAO CUMPRIDO EM EXERCICIOS ANTERIORES (XX)					



CN-SIFPM	MUNICÍPIO DE ITAPEVI RELATORIO RESUMIDO DA EXECUCAO ORCAMENTARIA DEMONSTRATIVO DAS RECEITAS E DESPESAS COM ACOES E SERVICOS PUBLICOS DE SAUDE ORCAMENTOS FISCAL E DA SEGURIDADE SOCIAL	CONAM
RREO - Anexo 12 (LC 141/2012,art.35)	Periodo de Referencia: JANEIRO a OUTUBRO 2023	R\$ 1,00

EXECUCAO DE RESTOS A PAGAR										
EXERCICIO DO EMPENHO 2	VALOR MINIMO PARA APLICACAO EM ASPs (m)	VALOR APLICADO EM ASPs NO EXERCICIO (n)	VALOR APLICADO ALEM DO LIMITE MINIMO (o)=(n - m)	TOTAL INSCRITO EM RP NO EXERCICIO (p)	RPNP INSCRITOS INDEVIDAMENTE NO EXERCICIO SEM DISPONIBILIDADE FINANCEIRA (q)=(XIIId)	VALOR INSCRITO EM RP CONSIDERADO NO LIMITE (r)=(p-(o + q))	TOTAL DE RP PAGOS (s)	TOTAL DE RP A PAGAR (t)=(p)-(s)-(u))	TOTAL DE RP CANCELADOS OU PRESCRITOS (u)	DIFERENCA ENTRE O VALOR APLICADO ALEM DO LIMITE E O TOTAL DE RP CANCELADOS (v)={(o + q)-u}
Empenhos de 2023	83.391.626,62	185.968.359,10	102.576.732,48	10.615.117,19			8.668.165,82	177.309,08	1.769.642,29	100.807.090,19
Empenhos de 2022	97.594.611,63	202.089.902,42	104.495.290,79	11.900.821,80			7.402.738,49	127.056,54	4.371.026,77	100.124.264,02
Empenhos de 2021	0,00	0,00	0,00	0,00			0,00	0,00	0,00	0,00
Empenhos de 2020	0,00	0,00	0,00	0,00			0,00	0,00	0,00	0,00
Empenhos de 2019 e anteriores	0,00	0,00	0,00	0,00			0,00	0,00	0,00	0,00
TOTAL DOS RESTOS A PAGAR CANCELADOS OU PRESCRITOS ATE O FINAL DO EXERCICIO ATUAL QUE AFETARAM O CUMPRIMENTO DO LIMITE (XXI) (soma dos saldos negativos da coluna "v")										
TOTAL DOS RESTOS A PAGAR CANCELADOS OU PRESCRITOS ATE O FINAL DO EXERCICIO ANTERIOR QUE AFETARAM O CUMPRIMENTO DO LIMITE (XXII) (valor informado no demonstrativo do exercicio anterior)										
TOTAL DOS RESTOS A PAGAR CANCELADOS OU PRESCRITOS NO EXERCICIO ATUAL QUE AFETARAM O CUMPRIMENTO DO LIMITE (XXIII) = (XXI - XXII) (Artigo 24 par.1o. e 2o. da LC 141/2012)										

CONTROLE DOS RESTOS A PAGAR CANCELADOS OU PRESCRITOS CONSIDERADOS PARA FINS DE APLICACAO DA DISPONIBILIDADE DE CAIXA CONFORME ARTIGO 24, PARAGRAFOS 1o. E 2o. DA LC 141/2012	RESTOS A PAGAR CANCELADOS OU PRESCRITOS				
	SALDO INICIAL (w)	DESPESAS CUSTEADAS NO EXERCICIO DE REFERENCIA			SALDO FINAL (Nao Aplicado) 1 (aa) = (w - (x ou y))
		EMPENHADAS (x)	LIQUIDADAS (y)	PAGAS (z)	
Restos a pagar cancelados ou prescritos em 2023 a serem compensados(XXIV) (saldo inicial = XXIII)					
Restos a pagar cancelados ou prescritos em 2022 a serem compensados(XXV) (saldo inicial igual ao saldo final do demonstrativo do exercicio anterior)					
Restos a pagar cancelados ou prescritos em exercicios anteriores a serem compensados(XXVI)(saldo inicial igual ao saldo final do demonstrativo do exercicio anterior)					
TOTAL DE RESTOS A PAGAR CANCELADOS OU PRESCRITOS A COMPENSAR (XXVII)					

RECEITAS ADICIONAIS PARA O FINANCIAMENTO DA SAUDE NAO COMPUTADAS NO CALCULO DO MINIMO	PREVISAO INICIAL	PREVISAO ATUALIZADA (c)	RECEITAS REALIZADAS	
			Ate o Bimestre (d)	% (d/c) x 100
RECEITAS DE TRANSFERENCIAS PARA A SAUDE (XXVIII)	28.226.000,00	32.954.428,15	28.161.120,08	85,45
Provenientes da Uniao	20.106.500,00	23.060.138,90	23.830.304,11	103,33
Provenientes dos Estados	8.119.500,00	9.894.289,25	4.265.115,71	43,10
Provenientes de Outros Municipios	0,00	0,00	65.700,26	0,00
RECEITAS DE OPERACOES DE CREDITO INTERNAS E EXTERNAS VINCULADAS A SAUDE (XXIX)	0,00	0,00	0,00	0,00
OUTRAS RECEITAS (XXX)	222.250,00	222.250,00	72.073,54	32,42
TOTAL DE RECEITAS ADICIONAIS PARA FINANCIAMENTO DA SAUDE (XXXI)=(XXVIII + XXIX + XXX)	28.448.250,00	33.176.678,15	28.233.193,62	85,09





CN-SIFPM	MUNICÍPIO DE ITAPEVI RELATORIO RESUMIDO DA EXECUCAO ORCAMENTARIA DEMONSTRATIVO DAS RECEITAS E DESPESAS COM ACOES E SERVICOS PUBLICOS DE SAUDE ORCAMENTOS FISCAL E DA SEGURIDADE SOCIAL	CONAM
RREO - Anexo 12 (LC 141/2012,art.35)		R\$ 1,00
Periodo de Referencia: JANEIRO a OUTUBRO 2023		

DESPESAS COM SAUDE NAO COMPUTADAS NO CALCULO DO MINIMO									
DESPESAS COM SAUDE POR SUBFUNCoes E CATEGORIA ECONOMICA NAO COMPUTADAS NO CALCULO DO MINIMO	DOTACAO INICIAL	DOTACAO ATUALIZADA (c)	DESPESAS EMPENHADAS		DESPESAS LIQUIDADAS		DESPESAS PAGAS		INSCRITAS EM RESTOS A PAGAR NAO PROCESSADOS(g)
			Ate o Bimestre (d)	% (d/c)x100	Ate o Bimestre (e)	% (e/c)x100	Ate o Bimestre (f)	% (f/c)x100	
ATENCAO BASICA (XXXII)	*	*	18.222.362,79		11.509.428,30		11.120.982,05		
Despesas Correntes	*	*	17.799.897,63		11.402.621,32		11.120.982,05		
Despesas de Capital	*	*	422.465,16		106.806,98		0,00		
ASSISTENCIA HOSPITALAR E AMBULATORIAL (XXXIII)	*	*	43.733.504,00		26.700.428,51		24.396.144,60		
Despesas Correntes	*	*	35.503.313,60		26.325.956,14		24.221.672,23		
Despesas de Capital	*	*	8.230.190,40		374.472,37		174.472,37		
SUPORTE PROFILATICO E TERAPEUTICO (XXXIV)	*	*	0,00		0,00		0,00		
Despesas Correntes	*	*	0,00		0,00		0,00		
Despesas de Capital	*	*	0,00		0,00		0,00		
VIGILANCIA SANITARIA (XXXV)	*	*	495.366,23		494.881,66		494.881,66		
Despesas Correntes	*	*	495.366,23		494.881,66		494.881,66		
Despesas de Capital	*	*	0,00		0,00		0,00		
VIGILANCIA EPIDEMIOLOGICA (XXXVI)	*	*	946.771,14		708.536,52		708.536,52		
Despesas Correntes	*	*	946.771,14		708.536,52		708.536,52		
Despesas de Capital	*	*	0,00		0,00		0,00		
ALIMENTACAO E NUTRICAO (XXXVII)	*	*	0,00		0,00		0,00		
Despesas Correntes	*	*	0,00		0,00		0,00		
Despesas de Capital	*	*	0,00		0,00		0,00		
OUTRAS SUBFUNCoes (XXXVIII)	*	*	1.320.200,53		1.200.711,57		1.188.715,80		
Despesas Correntes	*	*	1.320.200,53		1.200.711,57		1.188.715,80		
Despesas de Capital	*	*	0,00		0,00		0,00		
<b>TOTAL DAS DESPESAS NAO COMPUTADAS NO CALCULO DO MINIMO (XXXIX) = (XXXII + XXXIII + XXXIV + XXXV + XXXVI + XXXVII + XXXVIII)</b>			<b>64.718.204,69</b>		<b>40.613.986,56</b>		<b>37.909.260,63</b>		

DESPESAS TOTAIS COM SAUDE	DOTACAO INICIAL	DOTACAO ATUALIZADA (c)	DESPESAS EMPENHADAS		DESPESAS LIQUIDADAS		DESPESAS PAGAS		INSCRITAS EM RESTOS A PAGAR NAO PROCESSADOS(g)
			Ate o Bimestre (d)	% (d/c)x100	Ate o Bimestre (e)	% (e/c)x100	Ate o Bimestre (f)	% (f/c)x100	
ATENCAO BASICA (XL) = (IV + XXXII)	*	*	62.801.134,52		49.119.653,58		48.358.795,21		
ASSISTENCIA HOSPITALAR E AMBULATORIAL (XLI) = (V + XXXIII)	*	*	168.854.378,30		134.542.505,76		127.024.781,40		
SUPORTE PROFILATICO E TERAPEUTICO (XLII) = (VI + XXXIV)	*	*	0,00		0,00		0,00		
VIGILANCIA SANITARIA (XLIII) = (VII + XXXV)	*	*	2.016.505,23		1.460.517,75		1.460.517,75		
VIGILANCIA EPIDEMIOLOGICA (XLIV) = (VIII + XXXVI)	*	*	3.388.634,10		2.583.419,92		2.583.419,92		
ALIMENTACAO E NUTRICAO (XLV) = (XIX + XXXVII)	*	*	0,00		0,00		0,00		
OUTRAS SUBFUNCoes (XLVI) = (X + XXXVIII)	*	*	13.625.911,64		10.630.047,17		10.486.291,43		
<b>TOTAL DAS DESPESAS COM SAUDE (XLVII) = (XI + XXXIX)</b>			<b>250.686.563,79</b>		<b>198.336.144,18</b>		<b>189.913.805,71</b>		

CONAM-RRE012-2023

FONTE:CN-SIFPM - Sistema Integrado de Financas Publicas Municipais, Unidade responsavel- CONTABILIDADE, Data da emissao 22/ABR/2024 e hora de emissao 15:21  
 Os dados da entidade CAMARA MUNICIPAL foram extraídos do sistema SIAFIC  
 Os dados da entidade FUNDO DE PREVIDENCIA DO MUNICÍPIO DE ITAPEVI foram extraídos do sistema SIFPM - SISTEMA DE FINANÇAS PUBLICAS MUNICIPAIS  
 Os dados da entidade AGENCIA REGULADORA SERVICOS PUBLICOS - REGULA ITA foram extraídos do sistema SIFPM - SISTEMA DE FINANÇAS PUBLICAS MUNICIPAIS



Prefeitura do Município de Itapevi  
 RELATÓRIO RESUMIDO DA EXECUÇÃO ORÇAMENTÁRIA  
 DEMONSTRATIVO DAS PARCEIRAS PÚBLICO-PRIVADAS  
 ORÇAMENTOS FISCAL E DA SEGURIDADE SOCIAL  
 PERÍODO: 1º BIMESTRE | JANEIRO A FEVEREIRO/2023

RR00 - Anexo 13 (Lei nº 11.079, de 30.12.2004, arts. 22, 23 e 28)

Em Reais

IMPACTOS DAS CONTRATAÇÕES DE PPP	Especificação de PPP										
	SALDO TOTAL EM 31 DE DEZEMBRO DO EXERCÍCIO ANTERIOR					SALDO FINAL ATÉ O BIMESTRE					
<b>TOTAL DE ATIVOS</b>	-										
Ativos Constituídos pela SPE	-										
<b>TOTAL DE PASSIVOS</b>	-										
Obrigações decorrentes de Ativos Constituídos pela SPE	-										
Provisões de PPP	-										
Outros passivos	-										
<b>ATOS POTENCIAIS PASSIVOS</b>	-										
Obrigações Contratuais	-										
Riscos não Provisionados	-										
Garantias Concedidas	-										
Outros Passivos Contingentes	-										

DESPESAS DE PPP	EXERCÍCIO ANTERIOR	EXERCÍCIO CORRENTE	<EC + 1>	<EC + 2>	<EC + 3>	<EC + 4>	<EC + 5>	<EC + 6>	<EC + 7>	<EC + 8>	<EC + 9>
TOTAL DAS DESPESAS DE PPP DO ENTE FEDERADO (I) = (I.1 + I.2)	42.124.607,64	52.144.959,99	54.613.361,50	56.695.216,70	58.843.082,00	61.476.507,75	62.123.488,81	63.416.870,88	64.091.839,02	64.781.251,48	65.485.417,37
TOTAL DAS DESPESAS DE PPP DAS ESTATAIS NÃO-DEPENDENTES (II) = (II.1 + II.2)	-	-	-	-	-	-	-	-	-	-	-
TOTAL DAS DESPESAS DE PPP (III) = (I + II)	42.124.607,64	52.144.959,99	54.613.361,50	56.695.216,70	58.843.082,00	61.476.507,75	62.123.488,81	63.416.870,88	64.091.839,02	64.781.251,48	65.485.417,37
RECEITA CORRENTE LÍQUIDA (RCL) (IV)	916.274.963,11	1.059.175.632,86	1.095.302.457,88	1.139.114.765,18	1.184.679.284,74	1.232.066.339,93	1.281.349.190,09	1.332.603.137,69	1.385.907.284,00	1.441.343.575,38	1.498.997.218,38
TOTAL DAS DESPESAS CONSIDERADAS PARA O LIMITE ( I )	42.124.607,64	52.144.959,99	54.613.361,50	56.695.216,70	58.843.082,00	61.476.507,75	62.123.488,81	63.416.870,88	64.091.839,02	64.781.251,48	65.485.417,37
TOTAL DAS DESPESAS CONSIDERADAS PARA O LIMITE / RCL (R) (V) = ( I / IV)	4,60%	4,95%	4,99%	4,98%	4,97%	4,99%	4,85%	4,76%	4,62%	4,49%	4,37%

FONTE: Sistema CONAM, Unidade Responsável: Contabilidade. Documento gerado em 27/04/2023



Prefeitura do Município de Itapevi
RELATÓRIO RESUMIDO DA EXECUÇÃO ORÇAMENTÁRIA
DEMONSTRATIVO DAS PARCEIRAS PÚBLICO-PRIVADAS
ORÇAMENTOS FISCAL E DA SEGURIDADE SOCIAL
PERÍODO: 2º BIMESTRE | MARÇO A ABRIL/2023

RR00 - Anexo 13 (Lei nº 11.079, de 30.12.2004, arts. 22, 23 e 28)

Em Reais

Table with 3 main columns: IMPACTOS DAS CONTRATAÇÕES DE PPP, SALDO TOTAL EM 31 DE DEZEMBRO DO EXERCÍCIO ANTERIOR, and Especificação de PPP. Rows include ATIVOS, PASSIVOS, and POTENCIAIS PASSIVOS.

Table with 12 columns: DESPESAS DE PPP, EXERCÍCIO ANTERIOR, EXERCÍCIO CORRENTE, and <EC + 1> through <EC + 9>. Rows include totals for PPP, current liquid revenue, and limits.

FONTE: Sistema CONAM, Unidade Responsável: Contabilidade. Documento gerado em 31/05/2023



Prefeitura do Município de Itapevi  
 RELATÓRIO RESUMIDO DA EXECUÇÃO ORÇAMENTÁRIA  
 DEMONSTRATIVO DAS PARCELAS PÚBLICO-PRIVADAS  
 ORÇAMENTOS FISCAL E DA SEGURIDADE SOCIAL  
 PERÍODO: 3º BIMESTRE | MAIO A JUNHO/2023

RREO - Anexo 13 (Lei nº 11.079, de 30.12.2004, arts. 22, 23 e 28)

Em Reais

IMPACTOS DAS CONTRATAÇÕES DE PPP	Especificação de PPP										
	SALDO FINAL ATÉ O BIMESTRE										
<b>TOTAL DE ATIVOS</b>	-										
Ativos Constituídos pela SPE	-										
<b>TOTAL DE PASSIVOS</b>	-										
Obrigações decorrentes de Ativos Constituídos pela SPE	-										
Provisões de PPP	-										
Outros passivos	-										
<b>ATOS POTENCIAIS PASSIVOS</b>	-										
Obrigações Contratuais	-										
Riscos não Provisionados	-										
Garantias Concedidas	-										
Outros Passivos Contingentes	-										

DESPESAS DE PPP	EXERCÍCIO ANTERIOR	EXERCÍCIO CORRENTE	<EC + 1>	<EC + 2>	<EC + 3>	<EC + 4>	<EC + 5>	<EC + 6>	<EC + 7>	<EC + 8>	<EC + 9>
TOTAL DAS DESPESAS DE PPP DO ENTE FEDERADO (I) = (I.1 + I.2)	42.124.607,64	48.902.717,07	54.613.361,50	56.695.216,70	58.843.082,00	61.476.507,75	62.123.488,81	63.416.870,80	64.091.839,02	64.781.251,48	65.485.417,37
TOTAL DAS DESPESAS DE PPP DAS ESTATAIS NÃO-DEPENDENTES (II) = (II.1 + II.2)	-	-	-	-	-	-	-	-	-	-	-
TOTAL DAS DESPESAS DE PPP (III) = (I + II)	42.124.607,64	48.902.717,07	54.613.361,50	56.695.216,70	58.843.082,00	61.476.507,75	62.123.488,81	63.416.870,80	64.091.839,02	64.781.251,48	65.485.417,37
RECEITA CORRENTE LÍQUIDA (RCL) (IV)	916.274.983,11	840.702.640,70	1.039.302.457,88	1.139.114.765,18	1.184.679.284,74	1.232.066.339,93	1.281.249.130,09	1.332.601.137,69	1.385.907.284,00	1.441.343.575,38	1.498.897.218,38
TOTAL DAS DESPESAS CONSIDERADAS PARA O LIMITE ( I )	42.124.607,64	48.902.717,07	54.613.361,50	56.695.216,70	58.843.082,00	61.476.507,75	62.123.488,81	63.416.870,80	64.091.839,02	64.781.251,48	65.485.417,37
TOTAL DAS DESPESAS CONSIDERADAS PARA O LIMITE / RCL (R) (V) = ( I / IV)	4,60%	5,20%	4,93%	4,98%	4,97%	4,93%	4,85%	4,76%	4,62%	4,49%	4,37%

FONTE: Sistema CONAM, Unidade Responsável: Contabilidade. Documento gerado em 04/08/2023



Prefeitura do Município de Itapevi
RELATÓRIO RESUMIDO DA EXECUÇÃO ORÇAMENTÁRIA
DEMONSTRATIVO DAS PARCEIRAS PÚBLICO-PRIVADAS
ORÇAMENTOS FISCAL E DA SEGURIDADE SOCIAL
PERÍODO: 4º BIMESTRE | JULHO A AGOSTO/2023

RREO - Anexo 13 (Lei nº 11.079, de 30.12.2004, arts. 22, 23 e 28)

Em Reais

Table with 3 columns: IMPACTOS DAS CONTRATAÇÕES DE PPP, SALDO TOTAL EM 31 DE DEZEMBRO DO EXERCÍCIO ANTERIOR, and SALDO FINAL ATÉ O BIMESTRE. Rows include ATIVOS, PASSIVOS, and POTENCIAIS PASSIVOS.

Table with 12 columns: DESPESAS DE PPP, EXERCÍCIO ANTERIOR, EXERCÍCIO CORRENTE, and <EC + 1> through <EC + 9>. Rows include TOTAL DAS DESPESAS DE PPP DO ENTE FEDERADO, RECEITA CORRENTE LÍQUIDA, and TOTAL DAS DESPESAS CONSIDERADAS PARA O LIMITE.

FONTE: Sistema CONAM, Unidade Responsável: Contabilidade. Documento gerado em 25/09/2023



Prefeitura do Município de Itapevi
RELATÓRIO RESUMIDO DA EXECUÇÃO ORÇAMENTÁRIA
DEMONSTRATIVO DAS PARCEIRAS PÚBLICO-PRIVADAS
ORÇAMENTOS FISCAL E DA SEGURIDADE SOCIAL
PERÍODO: 5º BIMESTRE | SETEMBRO A OUTUBRO/2023

RR00 - Anexo 13 (Lei nº 11.079, de 30.12.2004, arts. 22, 23 e 28)

Em Reais

Table with 3 main columns: IMPACTOS DAS CONTRATAÇÕES DE PPP, SALDO TOTAL EM 31 DE DEZEMBRO DO EXERCÍCIO ANTERIOR, and Especificação de PPP. Rows include ATIVOS, PASSIVOS, and POTENCIAIS PASSIVOS.

Table with 12 columns: DESPESAS DE PPP, EXERCÍCIO ANTERIOR, EXERCÍCIO CORRENTE, and <EC + 1> through <EC + 9>. Rows include totals for PPP, current revenue, and limits.

FONTE: Sistema CONAM, Unidade Responsável: Contabilidade. Documento gerado em 20/12/2023

## SECRETARIA DE DESENVOLVIMENTO SOCIAL E CIDADANIA

## Conselhos Municipais

## Conselho Municipal dos Direitos da Criança e Adolescente - CMDCA

Conselho Municipal  
dos Direitos da Criança  
e do Adolescente



No dia dezessete de abril de 2024, às 9h, os membros representantes do Conselho Municipal da Criança e do Adolescente – CMDCA reuniram-se presencialmente na sala de reuniões da Secretaria de Desenvolvimento Social. A reunião ordinária contou com a presença dos conselheiros conforme lista de presença, e teve a seguinte pauta: 1. Informes, 2. Escuta Especializada, 3. O papel do CMDCA e do CT. A presidente Lourdes agradeceu a presença de todos.

1- Informes: No dia 16/04/24, a presidente Lourdes informou que foram entregues alimentos às Organizações Sociais, do território e que o chamamento está aberto para as organizações interessadas até o dia 31/12/24, para se inscrever, a organização deve acessar o chamamento, preencher o formulário de inscrição e fornecer a documentação solicitada. O chamamento não está contemplando as inscrições de igrejas, pois a Secretaria de Desenvolvimento Social e Cidadania considera que a população que frequenta esses locais também está envolvida com organizações sociais. A presidente Lourdes informou que a organização “Ser Amor” enviou a documentação solicitando inscrição, mas ainda precisa enviar as certidões atualizadas solicitadas. O CMDCA receberá a inscrição do “Projeto Roquete”, que atende 1200 crianças do município e oferece atividades esportivas na área de tênis, fornecendo material e alimentação. Após o envio da documentação, a comissão de visitas do conselho agendará uma visita para conhecimento e possibilidade da inscrição neste conselho. A Sra. Solange destacou o CMDCA como comissão para acompanhar o PETI-Programa de Erradicação do Trabalho Infantil, uma vez que o programa é acompanhado pelo MPT-Ministério Público do Trabalho. Atualmente, a Sra. Solange desempenha o papel de coordenadora do programa. A Secretaria de Educação que desenvolve o programa MPT na escola e planeja as futuras ações do PETI. A Sra. Solange também mencionou a necessidade de realizar ações para o “Maio Laranja”, que celebra o dia 18 de maio – Dia Nacional de Combate ao Abuso e à Exploração Sexual Infantil no Brasil. O CMDCA sugerirá à Prefeitura de Itapevi por meio da Secretaria de Desenvolvimento Social, uma ação que envolva a Secretaria do Meio Ambiente para doar mudas de “Gérbera” a serem plantadas no município pelas crianças do SCFV e das organizações sociais. Além disso, ela se comprometeu a enviar o material da campanha de 2024 pelo whatsapp para o grupo do conselho, para que todos possam compartilhá-lo em suas organizações e serviços.

2. Escuta Especializada: A Sra. Solange relatou que o protocolo do município não está funcionando plenamente devido à rotatividade de profissionais e à falta de tempo hábil para estruturar o fluxo nos serviços e instituições. O comitê formado por portaria, o conselheiro Renato revisará o protocolo para a reunião agendada para sexta-feira, dia 19/04/2024, com o objetivo de compartilhá-lo com toda a rede (Assistência Social, Conselho Tutelar, Saúde, Educação e Organizações sociais). Atualmente, a escuta especializada está sendo realizada por uma psicóloga dentro da Delegacia de Defesa da Mulher- Itapevi.

3. O papel do CMDCA e do CT: A Sra. Solange relatou que o Conselho Tutelar solicitou uma capacitação urgente. Ela lembrou que na última capacitação, o Município contratou, por chamamento, a empresa “Pílulas do ECA”, que não atendeu às expectativas e foi desrespeitosa com os servidores presentes. Sugeriu que, neste momento, a capacitação seja conduzida por profissionais da rede de assistência social e socioassistencial, que conhecem a realidade do território, por meio de cursos presenciais. Propôs que o CMDCA seja este espaço de escuta, trocas e discussões, e sugeriu que todos os conselheiros e enviem sugestões de pautas para as reuniões do CMDCA através do whatsapp do próprio conselho. Além disso, mencionou a importância de convocar profissionais de outros serviços públicos, como a rede de saúde, e a importância de realizar reuniões descentralizadas nas organizações sociais inscritas. Quanto ao papel do CMDCA, a Sra. Lourdes informou que o conselho está à frente da política de Direitos da Criança e do Adolescente, desde o processo de votação dos conselheiros tutelares até a qualificação dos mesmos. Ressaltou que todo o processo de capacitação deve ser apreciado primeiramente por este conselho. Nada mais havendo a ser deliberado, eu, Talita Machado, secretária deste conselho, redigi a presente ata.

## SECRETARIA DE HABITAÇÃO

## Editais



PREFEITURA MUNICIPAL DE ITAPEVI  
SECRETARIA DE HABITAÇÃO

Rua Agostinho Ferreira Campos, 675 – Cidade Saúde - CEP 06693-120  
Telef.: 4143-7600 – sehab@itapevi.sp.gov.br

Itapevi, 08 de março de 2024.

Senhor proprietário/responsável de imóvel confrontante e titular de domínio do núcleo irregular "VILA SÔNIA" - no loteamento Vila Sto Antônio da Boa Vista

**Confrontante: Loteamento Vila Sto. Antonio da Boa Vista- Itapevi - SP- loteamento – Transcrição 30.884 11º CRI SP**

**Proprietário:** Kelli Cristina Teixeira, Marly da Silva Oliveira Teixeira e Josenio Jozuino Teixeira


Endereço: Rua Alfa, 226, 413B - Jd. Gioia- Itapevi- SP CEP: 06680-103

**Assunto: Notificação de abertura de procedimento administrativo de Regularização Fundiária**

A **MUNICIPALIDADE DE ITAPEVI**, pessoa jurídica de direito público interno, inscrita no CNPJ/MF sob nº 46.523.031/0001-28, através da **SECRETARIA DE HABITAÇÃO**, com endereço na Rua Agostinho Ferreira Campos nº 675, Nova Itapevi- Itapevi, informa que está em trâmite neste Município um processo administrativo para fins de Regularização Fundiária de Interesse Social – Processo administrativo nº 005382/2009, referente à Regularização do Núcleo Denominado "Vila Sônia" (Loteamento Vila Santo Antônio da Boa Vista)", que é parte da Transcrição nº 30.884 do 11º CRI SP.

NOTIFICO-O, na qualidade de titular do lote 14A da Quadra 01 – matrícula 3.023 CRI Itapevi- do Loteamento sem registro – **Loteamento Vila Sto Antonio da Boa Vista**- confrontantes ao núcleo em processo que caso exista algum impedimento ou discordância, se manifeste no prazo de 30 dias, sendo que a ausência de manifestação dos indicados será interpretada como concordância com a Reurb, nos termos do art. 31, §6º da Lei nº 13.465/2017.

Os documentos referentes à regularização fundiária no rito do art. 28 da Lei 13.465/2017, estão à disposição para consulta na sede da Prefeitura Municipal, localizada Secretaria de Habitação deste Município, onde também poderá ser protocolada eventual impugnação ou anuência expressa.

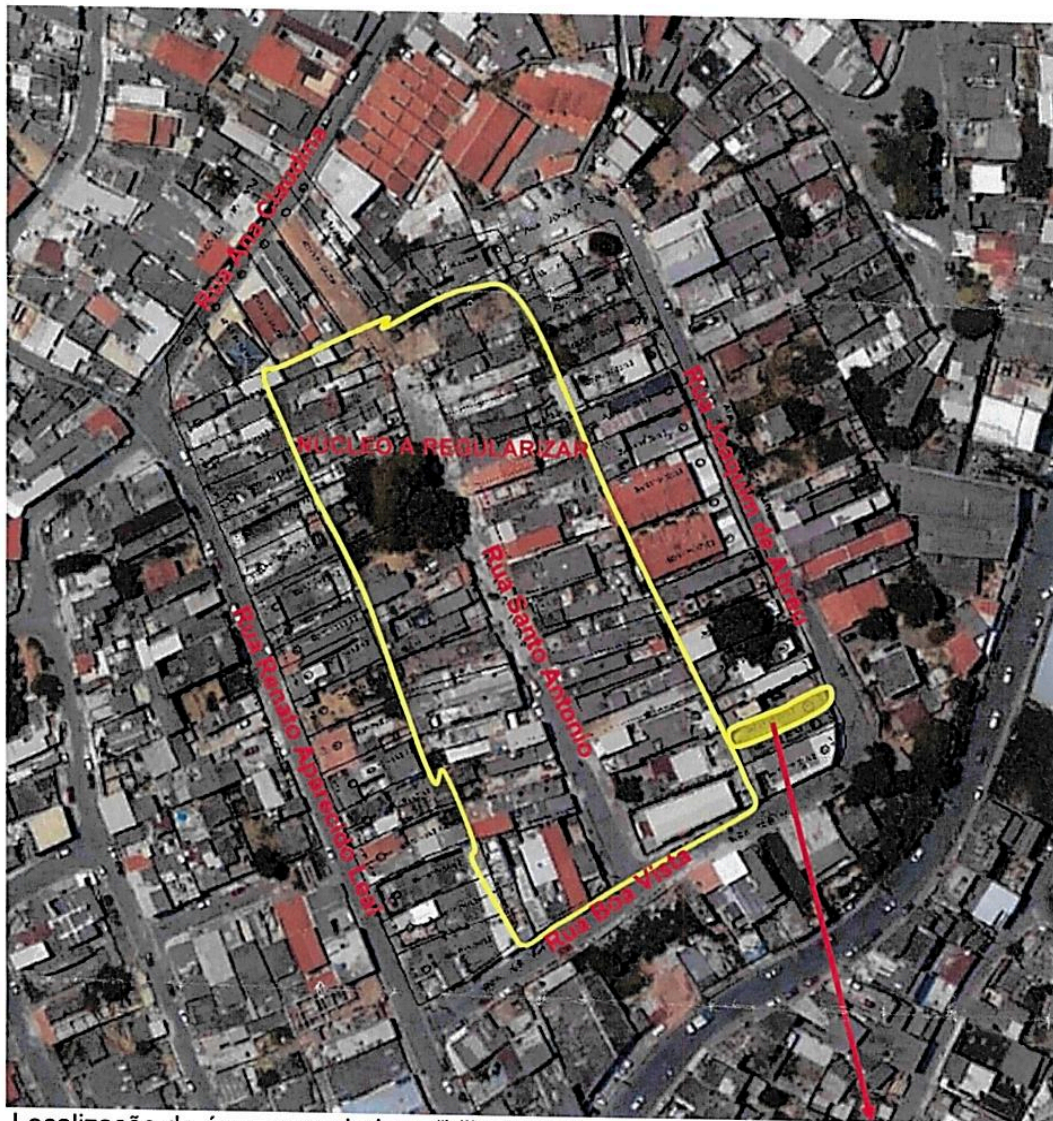
  
Claudio Dutra  
Secretário Municipal de Habitação





PREFEITURA MUNICIPAL DE ITAPEVI  
SECRETARIA DE HABITAÇÃO

Rua Agostinho Ferreira Campos, 675 – Cidade Saúde - CEP 06693-120  
Telef.: 4143-7600 – sehab@itapevi.sp.gov.br



Localização da área a regularizar- "Vila Sônia"

Colocando-nos à disposição para os esclarecimentos que se fizerem necessário.

Atenciosamente

  
Claudio Dutra Barros  
-Secretário de Habitação-

  
Luciana Barzi  
-Arquiteta e Urbanista-

Lote 14A- Quadra 01-  
VI Sto Antonio da Boa  
Vista

**SECRETARIA ADMINISTRAÇÃO E TECNOLOGIA****Concursos Públicos/Processos Seletivos****Convocação****CONVOCAÇÃO**  
**Processo Seletivo PMI 05/2023**

P. M. Itapevi – Proc. Digital Nº 56.305/2023 – Processo Seletivo PMI 05/2023 - **Provimento do cargo de Médico Clínico Urgência e Emergência.**

A Secretaria Municipal de Administração e Tecnologia **CONVOCA** o(s) candidato(s) **CLASSIFICADO(S) abaixo relacionado(s)** nos termos do item **“Do Processo de Contratação”** do Edital do Processo Seletivo para o provimento do(s) cargo(s) da Prefeitura do Município de Itapevi. O(s) classificado(s) deverá(ão) comparecer junto ao Departamento de Gestão de Pessoas, situado à Rua Isola Belli Leonardi, nº 08 - 1º andar - Nova Itapevi, Itapevi/SP, no prazo de **02 (dois) dias úteis, nos dias 24 e 25 de abril de 2024**, no horário das **08:00hs às 17:00hs**, sob pena de deserção. **Itapevi, 23 de abril de 2024.**

**\*Atenção aos itens abaixo:**

**10.10** Realizar a entrega dos **exames admissionais** listados abaixo:

- HEMOGRAMA COMPLETO;
- ANTI HBS AG;
- HBS AG;
- ANTI HCV

**CARTEIRA DE VACINAÇÃO CONTENDO AS SEGUINTE VACINAS:**

- HEPATITE B
- DUPLA ADULTO (DIFTERIA E TÉTANO)

**Médico - Clínico Geral Urgência e Emergência****LISTAGEM DE CLASSIFICAÇÃO**

<b>CLAS</b>	<b>NOME</b>	<b>RG</b>
23	ROMMEL JULIO POLO ARNEZ	578XXXXXX

**Publicação autorizada pela Secretária de Administração e Tecnologia**  
**Paula Pezzoni Schekiera**



**CONVOCAÇÃO**  
**Concurso Público 01/2018**

P. M. Itapevi – Proc. Nº 23315/2018 – Provimento do (s) cargo (s) de **Analista Ambiental e Técnico em Enfermagem**.

A Secretaria Municipal de Administração e Tecnologia **CONVOCA** os candidatos **CLASSIFICADOS abaixo relacionados** nos termos do item “Da Convocação para Nomeação” do Edital do Concurso Público para o provimento dos cargos da Prefeitura do Município de Itapevi. Os classificados deverão comparecer junto ao Departamento de Gestão de Pessoas, Rua Isola Belli Leonardi, nº 8 - Nova Itapevi - Itapevi/SP, **portando documento de identificação com foto**, no prazo de **05 (cinco) dias 24, 25, 26, 29 e 30 de abril 2024**, no horário das **08:00h às 17:00h**, sob pena de deserção. **Itapevi, 23 de abril de 2024.**

**ANALISTA AMBIENTAL**

**LISTAGEM GERAL**

CLAS	NOME	RG	DIGITO
25	REGINALDO SANTOS COUTINHO NETO	382XXXXX	X

**TÉCNICO EM ENFERMAGEM**

**LISTAGEM GERAL**

CLAS	NOME	RG	DIGITO
273	LUCIANA DE FREITAS	49.3XX.XXX-X	
274	DANIELA PEREIRA DA COSTA	328XXXXXXX	

**Publicação autorizada pela Secretária de Administração e Tecnologia**  
**Paula Pezzoni Schekiera**

**CONVOCAÇÃO**  
**Concurso Público 01/2023**

P. M. Itapevi – Proc. Nº **3762/2023** e Processo Digital **44279/2023** – Provimento do (s) cargo (s) de **Monitor de Desenvolvimento Infantil, Professor de Educação Básica I e Professor de Educação Básica II - Artes.**

A Secretaria Municipal de Administração e Tecnologia **CONVOCA** os candidatos **CLASSIFICADOS abaixo relacionados** nos termos do item “Da Convocação para Nomeação” do Edital do Concurso Público para o provimento dos cargos da Prefeitura do Município de Itapevi. Os classificados deverão comparecer junto ao Departamento de Gestão de Pessoas, Rua Isola Belli Leonardi, nº 8 - Nova Itapevi - Itapevi/SP, **portando documento de identificação com foto**, no prazo de **05 (cinco) dias 24, 25, 26, 29 e 30 de abril de 2024**, no horário das **08:00hs às 17:00hs**, sob pena de deserção. **Itapevi, 23 de abril de 2024.**

**MONITOR DE DESENVOLVIMENTO INFANTIL**

**LISTAGEM GERAL**

CLAS	NOME	RG	DIGITO
220	ELIANE GIANNINI MOREIRA	279XXXXX	X

\*Substituição ao classificado nº 127.

**PROFESSOR DE EDUCAÇÃO BÁSICA I**

**LISTAGEM AFRODESCENDENTES**

CLAS	NOME	RG	DIGITO
82	SUZAMARRA LIBARINO LEMOS	484XXXXXX	
83	ELAINE APARECIDA DE FRANCA	422XXXXXX	X
84	SIMONE SOUZA DOS SANTOS	431XXXXX	X

**LISTAGEM GERAL**

CLAS	NOME	RG	DIGITO
391	PAULA OLIVEIRA ALMEIDA CORREA	46XXXXXX	X
392	MARIANA CORREA DA SILVA	405XXXXX	X
393	MARCIA APARECIDA ANANIAS DE SOUSA	344XXXXX	X
394	ROSANGELA RODRIGUES GONCALVES	476XXXXXX	
396	DEBORA CRISTINA BARBOSA CORREIA	356XXXX	X
399	REGIANE APARECIDA DE OLIVEIRA SILVA	308XXXXX	X
400	ANDRESSA RODRIGUES ANTUNES DUARTE	447XXXXX	X
401	CLAUDIA DOS SANTOS BUENO	474XXXXX	X
403	NATALIA RUFINO DOS REIS	530XXXXX	X
404	ANA PAULA BARRETO DE OLIVEIRA	349XXXXX	X
405	GISELE CRISTINA DOS SANTOS LUSTOSA	320XXXXX	X

**PROFESSOR DE EDUCAÇÃO BÁSICA II - ARTES**

**LISTAGEM GERAL**

CLAS	NOME	RG	DIGITO
28	LUCIANA WATANABE ZANZINI	216XXXXX	X
29	DAIANE MARQUES	451XXXXX	X

**Publicação autorizada pela Secretária Municipal de Administração e Tecnologia  
Paula Pezzoni Schekiera**

## Outros Atos

**INSCRIÇÕES - PROCESSO ELEITORAL CIPA**

**A PREFEITURA DO MUNICÍPIO DE ITAPEVI**, inscrita no CNPJ/MF sob o N° **46.523.031/0001-28**, com sede na R. Agostinho Ferreira Campos, 675 - Jardim Nova Itapevi, Itapevi - SP, 06693-120, informa a abertura das inscrições a todos os servidores interessados e aptos a participar da eleição dos representantes dos servidores da Comissão Interna de Prevenção de Acidentes (CIPA) para o exercício de junho/2024 a junho/2025 que será composta por 6 (seis) membros titulares e 5 membros (cinco) suplentes por votação, conforme cronograma a seguir:

**01.** As inscrições iniciaram na data de hoje, **23 de abril de 2024, a partir das 08h, e encerrará no dia 08 de maio de 2024, às 16h, conforme definido em Edital de Abertura publicado no diário oficial de 12/04/2024, Edição nº 1268, inscrições serão realizadas pelo "Itapevi Digital", sistema eletrônico da Softplan, em formulário próprio "INSCRIÇÃO ELEIÇÃO CIPA 2024", link: <https://itapevi.solarbpm.softplan.com.br/cpav/abrirCadastroProcessoDinamico.do?cdClasse=461&cdOrgao=1>**

**02.** Conforme previsto no edital de abertura, poderão se inscrever todos os servidores efetivos da **PREFEITURA DO MUNICÍPIO DE ITAPEVI**, inscrita no CNPJ/MF sob o N° **46.523.031/0001-28**, desde que obedecidos os seguintes requisitos:

**02.1** Ter cumprido o estágio probatório na data da inscrição.

**02.2** Não poderão se inscrever servidores contratados (temporário) e comissionados externos.

**02.3** Estar exercendo efetivamente suas atividades na secretaria municipal em que estiver lotado.

**03.** Após a inscrição, o requerimento passará por análise da comissão que irá verificar o cumprimento dos requisitos, o Servidor receberá mediante comunicação no processo digital o "Deferimento" ou "Indeferimento" da inscrição.

**04.** A eleição será realizada do dia 13 de maio de 2024 às 08h ao dia 20 de maio de 2024, até às 13h, com voto secreto para todos os servidores aptos a votar, conforme requisitos do item 2, será realizado por meio do sistema eletrônico "Itapevi Digital", no cadastro de processos, assunto "VOTAÇÃO CIPA 2024".

**05.** Demais informações do processo eleitoral está disponível no **edital de abertura publicado no Diário Oficial de 12/04/2024, Edição nº 1268.**

Itapevi, 23 de abril de 2024.

---

Secretaria de Administração e Tecnologia e Comissão de Eleição CIPA.

# SECRETARIAS MUNICIPAIS

## ADMINISTRAÇÃO E TECNOLOGIA

Rua Isola Belli Leonardi, 8 - Jardim Nova Itapevi  
(11) 4143.7500  
sec.administracao@itapevi.sp.gov.br

## CULTURA

Avenida Luiz Manfrinato, 194 - Centro  
(11) 4205-1871  
cultura@itapevi.sp.gov.br

## DESENVOLVIMENTO ECONÔMICO

Rua Agostinho Ferreira Campos, 752 - Jardim Nova Itapevi  
(11) 4143.8888  
sec.desenvolvimentoeconomico@itapevi.sp.gov.br

## DESENVOLVIMENTO SOCIAL E CIDADANIA

Rua Escolástica Chaluppe, 154 - Vila Nova Itapevi  
(11) 4143.9700  
sec.assist.social@itapevi.sp.gov.br

## DESENVOLVIMENTO URBANO E ORDENAÇÃO DO SOLO

Rua Agostinho Ferreira Campos, 675  
(11) 4143.7600  
sdu@itapevi.sp.gov.br

## DIREITOS HUMANOS E CIDADANIA

R. José Michelotti, 347 - Cidade da Saúde  
(11) 4143.9200

## EDUCAÇÃO

Rua Professor Irineu Chaluppe, 65 - Centro  
(11) 4143.8400  
sec.educacao@itapevi.sp.gov.br

## ESPORTES E LAZER

Rua Prof. Dimarães Antônio Sandei, s/nº - Cidade Saúde  
(11) 4774.5927 - (11) 4141-1606  
sec.esportes@itapevi.sp.gov.br

## FAZENDA E PATRIMÔNIO

Rua Padre Manfredo Schubiger, 94 - Jardim Nova Itapevi  
(11) 4143.8090  
sec.receita@itapevi.sp.gov.br

## GABINETE DO PREFEITO

Rua Agostinho Ferreira Campos, 675  
(11) 4143.7600  
gabinete.prefeito@itapevi.sp.gov.br

## GABINETE DO VICE-PREFEITO

Rua Agostinho Ferreira Campos, 675  
4143.7600  
gabinete.viceprefeito@itapevi.sp.gov.br

## GOVERNO

Rua Agostinho Ferreira Campos, 675  
(11) 4143.7600  
sec.governo@itapevi.sp.gov.br

## HABITAÇÃO

Rua Agostinho Ferreira Campos, 675  
(011) 4143.7600  
sehab@itapevi.sp.gov.br

## INFRAESTRUTURA E SERVIÇOS URBANOS

Rod. Engº Renê Benedito Silva, 2235 - Vila Gióia  
(11) 4144.9290  
sec.obras@itapevi.sp.gov.br

## JUSTIÇA

Rua Agostinho Ferreira Campos, 675  
(11) 4143.7600  
juridico@itapevi.sp.gov.br

## MEIO AMBIENTE E DEFESA DOS ANIMAIS

Rua Heloisa Hideko Koba, 21  
(11) 4205.4345  
sma@itapevi.sp.gov.br

## PLANEJAMENTO

Rua Agostinho Ferreira Campos, 675  
(11) 4143.7600  
planejamento@itapevi.sp.gov.br

## SAÚDE

Rua Carmem Silva de Almeida, 470 - Cidade Saúde  
(11) 4143.8499  
sec.saude@itapevi.sp.gov.br

## SEGURANÇA E MOBILIDADE URBANA

Rodovia Eng. Renê Benedito da Silva, 830 - Vila Santa Rita  
sec.seguranca@itapevi.sp.gov.br  
(11) 4141.0474  
(11) 4143.9199

## SUPRIMENTOS

Rua Agostinho Ferreira Campos, 675 - Itapevi - SP  
(11) 4143.7600

## EXPEDIENTE

### Diário Oficial do

### Município de Itapevi

De acordo com o Decreto Municipal nº 4.588  
de 14 de janeiro de 2009.

**Publicação:** Departamento de Comunicação  
Rua Agostinho Ferreira Campos, 675, Cidade Saúde  
Telefone: 4143.7600  
Email: imprensa@itapevi.sp.gov.br

### Jornalista responsável:

Willian Novaes - MTB: 41880

**Prefeito:** Igor Soares Ebert

**Vice-Prefeito:** Marcos Godoy

### Secretários:

Ana Maria Pessoa Massarenti, Carlos Alexandre Amorim de Jesus, Dário Batista Moreno Neto, Elaine Rodrigues Bueno de Freitas, Eliana Maria da Cruz, José Mauro da Silva, Luiz Cláudio Freitas, Marcos de Oliveira Anjos, Mauro Martins Júnior, Paula Pezzoni, Paulo Rogério de Almeida, Priscila Camargo Campos Gonçalves, Renata Simões, Thulio Caminhoto Nassa, Wagner Fernandes e Walter Tanoue Hasegawa.

### ItapeviPrev

### Superintendente:

Valéria Cristina Ianaconi

