



PREFEITURA DE
ITAPEVI
SECRETARIA DE EDUCAÇÃO











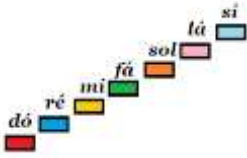

APRENDER EM CASA











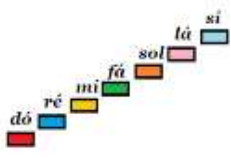

SUGESTÕES DE ATIVIDADES

EJA EDUCAÇÃO DE
JOVENS E ADULTOS

TERMO

1

Segunda-feira	Terça-feira	Quarta-feira	Quinta-feira	Sexta-feira
Língua Portuguesa	Língua Portuguesa	Matemática	Matemática	Ciências
<p>ORTOGRAFIA</p> <p>LEIA OU OUÇA A MÚSICA “LOJA DO MESTRE ANDRÉ” E EM SEGUIDA RESPONDA:</p> <p>LINK DO TEXTO: https://i.pinimg.com/originals/cd/ba/82/cdba82447cf90979be0554e7c8c5ad59.jpg</p> <p>LINK DA MÚSICA: https://www.youtube.com/watch?v=pCLJA1AG1yE</p> <p>QUANTOS INSTRUMENTOS FORAM COMPRADOS?</p> <p>VOCÊ CONSEGUIRIA LISTÁ-LOS?</p>	<p>GRAMÁTICA</p> <p>COMPLETE OS NOMES DOS INSTRUMENTOS MUSAIS:</p> <p>COMPLETAR:</p> <p> V _ O _ Ã _</p> <p> _ _ O _ I _ O</p> <p> FL _ U _ _</p> <p> _ _ I _ O F _ N _</p> <p> T _ B _</p> <p> _ _ A _ ER _ _</p> <p> P _ A _ O</p> <p> T _ M _ O _</p> <p> H _ R _ _</p> <p> A _ OR _ _ ã O</p>	<p>NUMERAIS</p> <p>OBSERVE A IMAGEM:</p> <p></p> <p>AGORA RESPONDA:</p> <p>QUANTAS NOTAS MUSAIS EXISTEM?</p> <p>QUAIS SÃO ELAS? TRANSCREVA.</p>	<p>NUMERAIS</p> <p>ANALISE A IMAGEM.</p> <p>OS INSTRUMENTOS SÃO DIVIDIDOS EM 3 CATEGORIAS: CORDAS, SOPRO E PERCUSSÃO.</p> <p></p> <p>QUANTOS INSTRUMENTOS APARECEM DE CADA TIPO?</p> <p>CORDA</p> <p>SOPRO</p> <p>PERCUSSÃO</p>	<p>SENTIDOS</p> <p>SABEMOS QUE TEMOS 5 SENTIDOS. VOCÊ SABERIA DIZER QUAIS SÃO?</p> <p>AGORA FECHÉ OS OLHOS E ESCUTE OS SONS AO SEU REDOR. ABRA-OS E REGISTRE EM SEU CADERNO O QUE CONSEGUIU OUVIR.</p>

Adaptação para estudantes com deficiência	Adaptação para estudantes com deficiência	Adaptação para estudantes com deficiência	Adaptação para estudantes com deficiência	Adaptação para estudantes com deficiência
<p>ORTOGRAFIA</p> <p>Para estudantes deficientes auditivos, assista ao vídeo: “Instrumentos Musicais- Libras” https://www.youtube.com/watch?v=w2dQucGA5Ys&t=169s</p> <p>LEIA OU OUÇA A MÚSICA “LOJA DO MESTRE ANDRÉ” E EM SEGUIDA RESPONDA:</p> <p>LINK DO TEXTO: https://i.pinimg.com/originals/cd/ba/82/cdba82447cf90979be0554e7c8c5ad59.jpg</p> <p>LINK DA MÚSICA: https://www.youtube.com/watch?v=pCLJA1AG1yE</p> <p>QUANTOS INSTRUMENTOS FORAM COMPRADOS?</p> <p>VOCÊ CONSEGUIRIA LISTÁ-LOS?</p>	<p>GRAMÁTICA</p> <p>Para estudantes deficientes auditivos, assista ao vídeo: “Instrumentos Musicais- Libras” https://www.youtube.com/watch?v=J_nkEKiFLQ4</p> <p>COMPLETE OS NOMES DOS INSTRUMENTOS MÚSICAIS:</p> <p>COMPLETAR:</p> <p> V _ O _ ã _</p> <p> _ _ O _ I _ O</p> <p> FL _ U _ _</p> <p> _ _ I _ OF _ N _</p> <p> T _ B _</p> <p> _ _ A _ ER _ _</p> <p> P _ A _ O</p> <p> T _ M _ O _</p> <p> H _ R _ _</p> <p> A _ OR _ _ ã O</p>	<p>NUMERAIS</p> <p>Para estudantes deficientes auditivos, assista ao vídeo “Notas Musicais em Libras” https://www.youtube.com/watch?v=YswJKDuBBqo</p> <p>OBSERVE A IMAGEM:</p>  <p>AGORA RESPONDA:</p> <p>QUANTAS NOTAS MÚSICAIS EXISTEM?</p> <p>QUAIS SÃO ELAS? TRANSCREVA.</p>	<p>NUMERAIS</p> <p>Para estudantes deficientes auditivos, assista ao vídeo: “Instrumentos Musicais – Libras” https://www.youtube.com/watch?v=f2NsMKcq4HU</p> <p>ANALISE A IMAGEM.</p> <p>OS INSTRUMENTOS SÃO DIVIDIDOS EM 3 CATEGORIAS: CORDAS, SOPRO E PERCUSSÃO.</p>  <p>QUANTOS INSTRUMENTOS APARECEM DE CADA TIPO?</p> <p>CORDA</p> <p>SOPRO</p> <p>PERCUSSÃO</p>	<p>SENTIDOS</p> <p>Assista ao vídeo: “Os sentidos do corpo Humano – Libras” https://www.youtube.com/watch?v=fdOdhDRsFQw</p> <p>RESPONDA: SABEMOS QUE TEMOS 5 SENTIDOS. VOCÊ SABERIA DIZER QUAIS SÃO?</p> <p>SE O ALUNO FOR DEFICIENTE AUDITIVO, ASSISTA AO VÍDEO EM LIBRAS:</p> <p>“POESIA CINCO SENTIDOS EM LIBRAS” https://www.youtube.com/watch?v=AyDUTifxCzg</p> <p>QUAIS SENTIDOS QUE O VÍDEO DA POESIA MOSTROU?</p>