

**APRENDER EM CASA**





# **SUGESTÕES DE ATIVIDADES**

**BEBÊS - BERÇÁRIO I**  
(de 6 meses a 1 ano e 6 meses)

## BEBÊS – BERÇÁRIO I (de 6 meses a 1 ano e 6 meses)

\*As atividades propostas também podem ser realizadas pelas crianças com deficiência, respeitando suas limitações: intelectuais, físicas, comportamentais e/ ou sensoriais.

- Estimular e perceber as possibilidades e limites nas brincadeiras e interações.
- Cuidar do seu corpo.
- Explorar diferentes fontes sonoras nas brincadeiras.
- Participar de situação de escuta.
- Manipular objetos variados para comparar diferença e semelhança.

Segunda-feira	Terça-feira	Quarta-feira	Quinta-feira	Sexta-feira
<p><b>PESCARIA DAS ARGOLAS</b></p> <p>Você irá juntar argolinhas de lacre das tampas de garrafas pet. Quando tiver uma boa quantidade e bem coloridas, jogue num recipiente com água para que a criança vá pescando usando palitinhos de churrasco ou macarrão espaguete.</p> <p>Para problematizar, num segundo momento, você poderá indicar qual cor deseja que a criança pesque e ao final realizar a contagem juntamente com ela. Lembre-se de supervisionar toda a atividade para que não tenha nenhum risco de acidente. A atividade irá trabalhar coordenação motora, cores e contagem.</p> 	<p><b>ATRAVESSANDO O ROLINHO</b></p> <p>Usando alguns rolinhos de papel higiênico, você fará furos por todos os lados para que a criança tente passar canudinhos ou palitinhos de churrasco entre eles. Deixe que utilizem vários canudinhos para que haja maior desafio. Lembre-se de supervisionar toda a atividade para que não tenha nenhum risco de acidente. A atividade trabalha a coordenação, atenção e estratégia.</p> 	<p><b>PINTURA EM AZULEJO</b></p> <p>Escolha uma parede azulejada, de fácil acesso à criança e ao momento da limpeza, e deixe a criança criar sua arte com guache e pincel, ou mesmo pintando com o dedinho. É por meio da pintura que as crianças descobrem um mundo cheio de cores, formas, linhas e imaginação, além de demonstrar experiências. A pintura estimula a criatividade, expressão e desinibição.</p> 	<p><b>MENINOS DE TODAS AS CORES</b></p> <p>O livro “Meninos de Todas as Cores”, que a OIKOS e a UNICEF adaptaram como base de uma campanha conjunta contra o racismo e a segregação, foi ponto de partida para uma maleta pedagógica, diversas exposições e tem percorrido o país em teatro de marionetes.</p> <p><a href="https://www.youtube.com/watch?v=g-HEhUf_5wo">https://www.youtube.com/watch?v=g-HEhUf_5wo</a></p> 	<p><b>MAGIA DAS CORES MUNDO BITA</b></p> <p>Toda cor tem sua magia Qual a sua preferida Misturar amor e alegria Faz a vida colorida Amarelo cor do sol que nasceu Da banana que o macaco comeu É verdade verdadeira É verde a floresta inteira Um papagaio verde me falou Como é bom voar no azul do céu Cabe o mar numa folha de papel As cores do arco-íris dançando Na ponta de cada pincel</p> <p><a href="https://www.youtube.com/watch?v=EW1Is3BVp5U">https://www.youtube.com/watch?v=EW1Is3BVp5U</a></p>
<p>Para leitura de livros, ver na internet “livros digitais paradidáticos”.</p>				

## **PROPOSTA: PESCARIA DAS ARGOLAS**


Você irá juntar argolinhas de lacre das tampas de garrafas pet, quando tiver uma boa quantidade e bem coloridas, jogue num recipiente com água para que a criança vá pescando usando palitinhos de churrasco ou macarrão espaguete, para problematizar, num segundo momento você poderá indicar qual cor deseja que a criança pesque e ao final realizar a contagem juntamente com ela. Lembre-se de supervisionar toda a atividade para que não tenha nenhum risco de acidente. A atividade irá trabalhar coordenação motora, cores e contagem.



Atividade apresentada para Berçários e Maternal.

## **PROPOSTA: ATRAVESSANDO O ROLINHO**

Usando alguns rolinhos de papel higiênico, você fará furos por todos os lados para que a criança tente passar canudinhos ou palitinhos de churrasco entre eles, deixe que utilizem vários canudinhos para que haja maior desafio. Lembre-se de supervisionar toda a atividade para que não tenha nenhum risco de acidente. A atividade trabalha a coordenação, atenção e estratégia.



Atividade apresentada para Berçários e Maternal.

## **PROPOSTA: PINTURA EM AZULEJO**

Escolha uma parede azulejada, de fácil acesso a criança e ao momento da limpeza, e deixe a criança criar sua arte com guache e pincel, ou mesmo pintando com o dedinho. É através da pintura que as crianças descobrem um mundo cheio de cores, formas, linhas e imaginação. E demonstram experiências. A pintura estimula a criatividade, expressão e desinibição.



Atividade apresentada para Berçários e Maternal.