

APRENDER EM CASA





SUGESTÕES DE ATIVIDADES

BEBÊS - BERÇÁRIO I
(de 6 meses a 1 ano e 6 meses)

BEBÊS – BERÇÁRIO I (de 6 meses a 1 ano e 6 meses)

*As atividades propostas também podem ser realizadas pelas crianças com deficiência, respeitando suas limitações: intelectuais, físicas, comportamentais e/ ou sensoriais.

- Estimular e perceber as possibilidades e limites nas brincadeiras e interações.
- Cuidar do seu corpo.
- Explorar diferentes fontes sonoras nas brincadeiras.
- Participar de situação de escuta.
- Manipular objetos variados para comparar diferença e semelhança.

Segunda-feira	Terça-feira	Quarta-feira	Quinta-feira	Sexta-feira
<p>SEQUENCIANDO</p> <p>Você irá passar uma fita adesiva ao contrário, de forma que a parte colante fique virada para frente da criança, e prenda cada ponta à distância de um metro aproximadamente. Faça uma legenda numa folha com a ordem das cores que você deseja e entregue as bolinhas plásticas para que a criança possa ordenar como indicado.</p> <p>Essa atividade trabalha as cores, atenção e sequência.</p> 	<p>INDICAÇÃO E DIREÇÃO</p> <p>Recolha os pares de sapatos da sua casa para essa atividade. Num espaço grande ou no corredor, coloque os pares de sapato cada um em uma posição. Deixe a criança brincar com a situação dando pulinhos e virando o corpo para a direção dos pares dispostos no chão. Num segundo momento você poderá realizar um caça ao tesouro, escondendo algo para que a criança encontre. A direção será indicada pela disposição dos sapatos que deixará pela casa. Esta atividade trabalha atenção e direção.</p> 	<p>QUEBRA-CABEÇA</p> <p>Alinhe palitinhos de sorvete sobre uma superfície plana, cole por cima uma foto, imagem de revista ou até mesmo desenhe alguma forma sobre os palitinhos. Comece com poucas partes e deixe que a criança monte e depois, quando seu filho for se acostumando com a imagem, poderá ir subdividindo. A atividade estimula o raciocínio e a atenção.</p> 	<p>LEITURA: "CADÊ?"</p> <p>De repente, uma mesa pode se tornar uma girafa. O sofá é um rinoceronte, e a geladeira? Adivinhem! Um urso polar! Explorando amplamente o lúdico imaginário infantil, a obra "Cadê?" proporciona aos pequenos leitores novas descobertas sobre o mundo em que vivem, explorando as posições que podemos ocupar no espaço. Escrito e ilustrado pela premiada Graça Lima, o livro brinca com a imaginação das crianças e consegue encantar leitores de todas as idades.</p>  <p>https://www.youtube.com/watch?v=N5NaQFOXaJ8</p>	<p>ESCOVANDO OS DENTES Helio Ziskind</p> <p><i>"Quando eu pego a minha escova Eu só penso em rock'n'roll Rock rock rock rock E pego o cantinho Limpo com o fio dental E eu canto rock rock que eu fico assim Branção (rock) Branco como coco Branco como leite Branco como dente é Branção Uow yeahhh"</i></p> <p>https://www.youtube.com/watch?v=ViT6V7xN-zk</p>
<p>Para leitura de livros, ver na internet "livros digitais paradidáticos".</p>				

PROPOSTA: QUEBRA-CABEÇA

Alinhe palitinhos de sorvete sobre uma superfície plana, cole por cima uma foto, imagem de revista ou até mesmo desenhe alguma forma sobre os palitinhos. Comece com poucas partes e deixe que a criança monte e depois, quando seu filho for se acostumando com a imagem poderá ir subdividindo.

A atividade estimula o raciocínio e a atenção.



Atividade apresentada para Berçários e Maternal.

PROPOSTA: SEQUENCIANDO

Você irá passar uma fita adesiva ao contrário, de forma que a parte colante fique virada para frente da criança, e prenda cada ponta numa distancia de um metro aproximadamente. Faça uma legenda numa folha da ordem das cores que você deseja e entregue as bolinhas plásticas para que a criança possa ordenar como indicado. **Essa atividade trabalha as cores, atenção e sequência.**



Atividade apresentada para Berçários e Maternal.

PROPOSTA: INDICAÇÃO E DIREÇÃO

Recolha os pares de sapatos da sua casa para esta atividade. Num espaço grande ou no corredor, coloque os pares de sapato cada um em uma posição, deixe a criança brincar com a situação dando pulinhos e virando o corpo para a direção dos pares dispostos no chão. Num segundo momento você poderá realizar um caça ao tesouro, escondendo algo para que a criança encontre, a direção será indicada pela disposição dos sapatos que deixará pela casa. **Esta atividade trabalha atenção e direção.**



Atividade apresentada para Berçários e Maternal.