



PREFEITURA DE
ITAPEVI
SECRETARIA DE EDUCAÇÃO





APRENDER EM CASA














SUGESTÕES DE ATIVIDADES

EJA EDUCAÇÃO DE
JOVENS E ADULTOS

TERMO

1

Segunda-feira	Terça-feira	Quarta-feira	Quinta-feira	Sexta-feira
Língua Portuguesa	Língua Portuguesa	Matemática	Matemática	Ciências
<p>VÍDEO</p> <p>ACESSE O LINK E ASSISTA AO VÍDEO. EM SEGUIDA, REGISTRE NO SEU CADERNO QUAIS SÃO OS 5 R RELACIONADOS À RECICLAGEM.</p> <p>https://www.youtube.com/watch?v=LKJM3DCmraM</p>	<p>ORTOGRAFIA</p> <p>ESCREVA OS NOMES DOS ITENS ABAIXO:</p> 	<p>GRÁFICO</p> <p>OBSERVE A IMAGEM:</p>  <p>AGORA, RESPONDA:</p> <p>QUE PRODUTO DEMORA MAIS TEMPO PARA SE DECOMPOR?</p> <p>QUAL LEVA MENOS TEMPO?</p> <p>DE ACORDO COM AS INFORMAÇÕES, EXISTE MAIS DE UM TIPO DE PRODUTO QUE DEMORA O MESMO TEMPO PARA SE DECOMPOR?</p>	<p>QUANTIDADE</p> <p>ANALISE A IMAGEM E REGISTRE QUANTAS VEZES APARECE O SÍMBOLO DA RECICLAGEM.</p> 	<p>RECICLAGEM</p> <p>DESENHE OU RECORTE FIGURAS PARA REPRESENTAR O TIPO DE LIXO QUE VAI SER RECICLADO EM CADA LATA.</p> 

Adaptação para estudantes com deficiência	Adaptação para estudantes com deficiência	Adaptação para estudantes com deficiência	Adaptação para estudantes com deficiência	Adaptação para estudantes com deficiência																
<p style="text-align: center;">VÍDEO</p> <p>PARA ESTUDANTES DEFICIENTES AUDITIVO ASSISTA AO VÍDEO: "Os 5 Rs – em Libras" https://www.youtube.com/watch?v=KQKY5WFPres</p> <p>ESCREVA NO SEU CADERNO QUAIS SÃO OS 5 R RELACIONADOS A RECICLAGEM.</p>	<p style="text-align: center;">ORTOGRAFIA</p> <table border="1" data-bbox="379 338 630 443"> <tr> <td>PAPEL</td> <td>ORGANICO</td> </tr> <tr> <td>VIDRO</td> <td>PLASTICO</td> </tr> <tr> <td colspan="2" style="text-align: center;">METAL</td> </tr> </table> <p>ESCREVA OS NOMES DOS ITENS:</p> <table border="1" data-bbox="379 562 630 1122"> <tr> <td></td> <td></td> </tr> <tr> <td></td> <td></td> </tr> <tr> <td></td> <td></td> </tr> <tr> <td></td> <td></td> </tr> <tr> <td></td> <td></td> </tr> </table>	PAPEL	ORGANICO	VIDRO	PLASTICO	METAL												<p style="text-align: center;">GRÁFICO</p> <p>ASSISTA O VIDEO: "A VIDA EM LIBRAS – RECICLAGEM" https://www.youtube.com/watch?v=T14KYfGjsgM</p> <p>OBSERVE A IMAGEM.</p>  <p>AGORA, RESPONDA:</p> <p>QUE PRODUTO DEMORA MAIS TEMPO PARA SE DECOMPOR?</p> <p>QUAL LEVA MENOS TEMPO?</p> <p>DE ACORDO COM AS INFORMAÇÕES, EXISTE MAIS DE UM TIPO DE PRODUTO QUE DEMORA O MESMO TEMPO PARA SE DECOMPOR?</p>	<p style="text-align: center;">QUANTIDADE</p> <p>ANALISE A IMAGEM E REGISTRE QUANTAS VEZES APARECE O SÍMBOLO DA RECICLAGEM.</p> 	<p style="text-align: center;">RECICLAGEM</p> <p>DESENHE OU RECORTE FIGURAS PARA REPRESENTAR O TIPO DE LIXO QUE VAI SER RECICLADO EM CADA LATA</p> 
PAPEL	ORGANICO																			
VIDRO	PLASTICO																			
METAL																				
