

**APRENDER EM CASA**

# **SUGESTÕES DE ATIVIDADES**





**BEBÊS - BERÇÁRIO I**  
(de 6 meses a 1 ano e 6 meses)

Sugestões para realizar com seus filhos e manter uma rotina diária de estímulos em casa.

## BEBÊS – BERÇÁRIO I (de 6 meses a 1 ano e 6 meses)

\*As atividades propostas também podem ser realizadas pelas crianças com deficiência, respeitando suas limitações: intelectuais, físicas, comportamentais e/ ou sensoriais.

- Estimular e perceber as possibilidades e limites nas brincadeiras e interações.
- Cuidar do seu corpo.
- Explorar diferentes fontes sonoras nas brincadeiras.
- Participar de situação de escuta.
- Manipular objetos variados para comparar diferença e semelhança.

Segunda-feira	Terça-feira	Quarta-feira	Quinta-feira	Sexta-feira
<p><b>MARTELANDO AS CORES</b></p> <p>Utilizando uma bandeja de ovos de papelão, hastes flexíveis cortadas ao meio e com as pontas pintadas a guache, você vai colocá-las nas pontas dos gominhos da bandeja de papelão em um furo, para que a criança dê umas “marteladinhas” nas hastes usando algum brinquedo ou colher de pau para ir afundando as cores a partir do comando de um adulto.</p> <p><b>Esta atividade trabalha a coordenação e o reconhecimento das cores.</b></p> 	<p><b>DOMINÓ DOS ROLINHOS</b></p> <p>Para montar seu dominó, você irá juntar alguns rolinhos de papel higiênico, pintar as extremidades de cores diferentes, no entanto, precisa haver uma outra extremidade correspondente para seja possível a criança ir montando esse dominó encaixando as cores.</p> <p><b>Esta atividade trabalha, além das cores, o raciocínio e a concentração.</b></p> 	<p><b>EXPERIMENTANDO E DESCOBRINDO</b></p> <p>Deixe vários prendedores de roupa numa bandeja, ou no tapete próximo ao seu bebê, e observe como ele terá a curiosidade de experimentar o objeto. Assim que perceber a função de pinça que possui, se tornará um excelente material para as investigações do seu (sua) filho (a), inclusive utilizando o próprio corpo.</p> <p><b>A atividade trabalha a coordenação, atenção e instiga a curiosidade da criança.</b></p> 	<p><b>LEITURA: “COMIGO NÃO, CAMALEÃO”</b></p> <p>É um livro que fala sobre uma curiosidade muito comum das crianças. Por que o camaleão muda de cor? A autora Evelyn Heine, aborda esse tema de forma leve e divertida.</p> <p>Conheça acessando: <a href="https://www.divertudo.com.br/ebook/camaleao.pdf">https://www.divertudo.com.br/ebook/camaleao.pdf</a></p> <p><a href="https://www.youtube.com/watch?v=xyFlgqM6M6w">https://www.youtube.com/watch?v=xyFlgqM6M6w</a></p> 	<p><b>“CAMALEÃO”, PALAVRA CANTADA</b></p> <p>O camaleão rosa-choque ou rosa-grená Despertou numa manhã tão cheia de cores no ar Deu bom dia para a violeta, roxo e lilás Lavou o seu rosto no orvalho verde a brilhar Eu visto a cor que eu quero Se é sol eu sou o amarelo</p> <p>Assista ao vídeo no link: <a href="https://www.youtube.com/watch?v=JBGSZrSkygc">https://www.youtube.com/watch?v=JBGSZrSkygc</a></p>
<p>Para leitura de livros, ver na internet “livros digitais paradidáticos”.</p>				

## PROPOSTA: MARTELANDO AS CORES

Utilizando uma bandeja de ovos de papelão, hastes flexíveis cortadas ao meio e com as pontas pintadas a guache, você vai colocá-las nas pontas dos gominhos da bandeja de papelão em um furo, para que a criança dê umas "marteladinhas" nas hastes usando algum brinquedo ou colher de pau para ir afundando as cores a partir do comando de um adulto. **Esta atividade trabalha a coordenação e o reconhecimento das cores.**



Atividade apresentada para Berçários e Maternal.

## PROPOSTA: DOMINÓ DOS ROLINHOS


Para montar seu dominó, você irá juntar alguns rolinhos de papel higiênico, pintar as extremidades de cores diferentes, no entanto, precisa haver uma outra extremidade correspondente para seja possível a criança ir montando esse dominó encaixando as cores. **Esta atividade trabalha além das cores, o raciocínio e a concentração.**



Atividade apresentada para Berçários e Maternal.

## **PROPOSTA: EXPERIMENTANDO E DESCOBRINDO**

Deixe vários prendedores de roupa numa bandeja, ou no tapete próximo ao seu bebê, e observe como ele terá a curiosidade de experimentar o objeto, assim que perceber a função de pinça que possui se tornará um excelente material para as investigações do seu (sua) filho (a), inclusive utilizando o próprio corpo. **A atividade trabalha a coordenação, atenção, e instiga a curiosidade da criança.**



Atividade apresentada para  
Berçários e Maternal.