



PREFEITURA DE
ITAPEVI
SECRETARIA DE EDUCAÇÃO

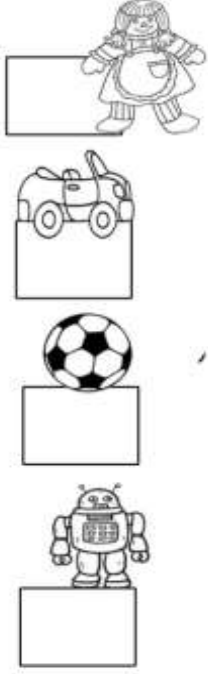


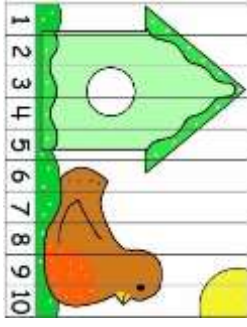
APRENDER EM CASA

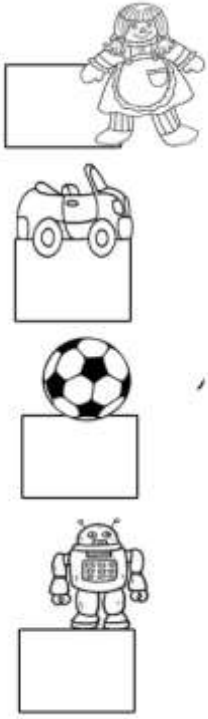


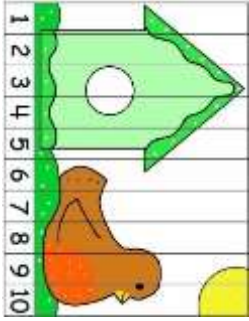
SUGESTÕES DE ATIVIDADES

EJA EDUCAÇÃO DE
JOVENS E ADULTOS

TERMO

2

Segunda-feira	Terça-feira	Quarta-feira	Quinta-feira	Sexta-feira
Língua Portuguesa	Língua Portuguesa	Matemática	Matemática	História
<p>ORTOGRAFIA</p> <p>CRIE UMA LISTA COM NOMES DE BRINCADEIRAS E/OU BRINQUEDOS COM OS QUAIS VOCÊ BRINCAVA NA SUA INFÂNCIA.</p>	<p>GRAMÁTICA</p> <p>ESCREVA O NOME DOS BRINQUEDOS ABAIXO NO GRAU AUMENTATIVO:</p> <p>EXEMPLOS:</p> <p>CASA: CASARÃO</p> 	<p>QUEBRA-CABEÇAS</p> <p>CONFECCIONE UM QUEBRA-CABEÇA DE ACORDO COM AS ORIENTAÇÕES QUE IRÁ RECEBER EM VÍDEO DO PROFESSOR. VOCÊ PODERÁ UTILIZAR ESTAS IMAGENS PARA CONFECCIONÁ-LO:</p>   	<p>CALENDÁRIO</p> <p>VEJA ALGUMAS DATAS QUE SÃO COMEMORADAS NO MÊS DE OUTUBRO:</p> <p>04 · Dia Mundial dos Animais</p> <p>04 · Dia da Natureza</p> <p>19 · Dia do Atletismo</p> <p>12 · Dia das Crianças</p> <p>15 · Dia do Professor</p> <p>28 · Dia do Funcionário Público</p> <p>29 · Dia Nacional do Livro</p> <p>31 · Halloween</p> <p>CONSTRUA UM CALENDÁRIO, LOCALIZE AS DATAS NELE, DESTACANDO O DIA DA SEMANA EM QUE CADA UM CAIRÁ.</p>	<p>PESQUISE</p> <p>ESCOLHA UMA DATA DA ATIVIDADE ANTERIOR E PESQUISE MAIS SOBRE ELA, POR EXEMPLO, A SUA ORIGEM.</p>

Adaptação para estudantes com deficiência	Adaptação para estudantes com deficiência	Adaptação para estudantes com deficiência	Adaptação para estudantes com deficiência	Adaptação para estudantes com deficiência
<p>ORTOGRAFIA</p> <p>CASO O ALUNO SEJA DEFICIENTE AUDITIVO, ASSISTA AO VÍDEO:</p> <p>“BRINQUEDO EM LIBRAS”:</p> <p>https://www.youtube.com/watch?v=TKGvKj72Rlg&t=66s</p> <p>CRIE UMA LISTA COM NOMES DE BRINCADEIRAS E/OU BRINQUEDOS COM OS QUAIS VOCÊ BRINCAVA NA SUA INFÂNCIA.</p>	<p>GRAMÁTICA</p> <p>CASO O ALUNO SEJA DEFICIENTE AUDITIVO, ASSISTA AO VÍDEO:</p> <p>“GRAU DO SUBSTANTIVO: AUMENTATIVO E DIMINUTIVO”</p> <p>https://www.youtube.com/watch?v=GO4XbXLcxAY</p> <p>ESCREVA O NOME DOS BRINQUEDOS ABAIXO NO AUMENTATIVO</p> <p>EXEMPLO:</p> <p>CASA- CASARÃO</p> 	<p>QUEBRA -CABEÇAS</p> <p>CONFECCIONE UM QUEBRA-CABEÇA DE ACORDO COM AS ORIENTAÇÕES QUE IRÁ RECEBER EM VÍDEO DO PROFESSOR.</p> <p>VOCÊ PODERÁ UTILIZAR ESTAS IMAGENS PARA CONFECCIONÁ-LO:</p>   	<p>CALENDÁRIO</p> <p>VEJA ALGUMAS DATAS QUE SÃO COMEMORADAS NO MÊS DE OUTUBRO:</p> <div data-bbox="954 488 1189 801" style="border: 1px solid gray; padding: 5px;"> <p>04 · Dia Mundial dos Animais</p> <p>04. Dia da Natureza</p> <p>19. Dia do Atletismo</p> <p>12 · Dia das Crianças</p> <p>15. Dia do Professor</p> <p>28 · Dia do Funcionário Público</p> <p>29. Dia Nacional do Livro</p> <p>31 ·Halloween</p> </div> <p>CONSTRUA UM CALENDÁRIO, LOCALIZE AS DATAS NELE, DESTACANDO O DIA DA SEMANA EM QUE CADA UM CAIRÁ.</p>	<p>PESQUISE</p> <p>ESCOLHA UMA DATA ABAIXO E PESQUISE A ORIGEM:</p> <div data-bbox="1236 448 1468 761" style="border: 1px solid gray; padding: 5px;"> <p>04 · Dia Mundial dos Animais</p> <p>04. Dia da Natureza</p> <p>19. Dia do Atletismo</p> <p>12 · Dia das Crianças</p> <p>15. Dia do Professor</p> <p>28 · Dia do Funcionário Público</p> <p>29. Dia Nacional do Livro</p> <p>31 ·Halloween</p> </div>