

APRENDER EM CASA

SUGESTÕES DE ATIVIDADES



**CRIANÇAS BEM PEQUENAS
BERÇÁRIO II E MATERNAL**
(De 1 ano e 7 meses a 3 anos e 11 meses)

Sugestões para realizar com seus filhos e manter uma rotina diária de estímulos em casa.

BEBÊS – BERÇÁRIO II (de 1 ano e 7 meses a 3 anos e 11 meses)

*As atividades propostas também podem ser realizadas pelas crianças com deficiência, respeitando suas limitações: intelectuais, físicas, comportamentais e/ ou sensoriais.

- Estimular e perceber as possibilidades e limites nas brincadeiras e interações.
- Cuidar do seu corpo.
- Explorar diferentes fontes sonoras nas brincadeiras.
- Participar de situação de escuta.
- Manipular objetos variados para comparar diferença e semelhança.


Segunda-feira	Terça-feira	Quarta-feira	Quinta-feira	Sexta-feira
<p>BALANÇA</p> <p>Balança construída usando um cabide, dois cordões de mesmo tamanho e dois baldes. Vai testar suas hipóteses de qual objeto é mais pesado. Deixe que as crianças façam suas experiências colocando um objeto em cada balde para constatar qual é o mais pesado. Ajude as crianças a irem descartando os objetos mais leves e fazerem novos testes, até descobrirem o objeto mais pesado.</p> <p>Converse sobre suas novas descobertas, que nem sempre o maior é o mais pesado etc.</p> <p>Vai estimular a criança experimentar brincadeiras acolhedoras e desafiadoras.</p>	<p>FORMAS GEOMÉTRICAS E CORES</p> <p>Com papelão dá para criar brinquedos educativos de formas geométricas e cores para encaixar. Faça as formas em papelão com a sequência de furos onde encaixa no pino feito com palito. No Círculo 1 furo, retângulo 2, triângulo 3 e quadrado 4. Depois faça uma plaquinha com os pinos para encaixe de acordo com a sequência das formas.</p> <p>Estimula a criança manipular objetos variados para comparar diferença e semelhança.</p>	<p>EQUILIBRANDO CORES</p> <p>Você irá identificar num pedaço de papelão quatro cores em formatos circulares como os rolinhos de papel higiênico. Deixará marcado em um dos lados do rolinho a cor que deverá corresponder a cada círculo desenhado no papelão, e então, após colocá-los corretamente, você acrescentará outra placa de papelão com cores dispostas em posições diferentes para que prossiga sucessivamente equilibrando as cores.</p> <p>Esta atividade vai trabalhar as cores e equilíbrio com a criança.</p>	<p>HISTÓRIA: VÁ EMBORA GRANDE MONSTRO VERDE</p> <p>O que é que tem um nariz azul esverdeado, dentes brancos afiados e grandes olhos amarelos? É O Grande Monstro Verde! Mas, não fique assustado. Dê uma olhada neste livro cheio de recortes e veja ele se transformar diante dos seus olhos.</p> <p>Aí, quando estiver pronto para mostrar quem é que manda de verdade, simplesmente feche o livro e faça-o sumir.</p> <p>A criança vai demonstrar interesse ao ouvir Leitura</p> <p>https://www.youtube.com/watch?v=11ixNM21o0o</p> 	<p>MUSICALIZAÇÃO: NÃO EXISTEM DE VERDADE</p> <p>Escutar música, cantar e fazer gestos deve fazer parte das atividades diárias de Educação Infantil, pois aguça a sensibilidade, estimula as crianças a serem bons ouvintes e assim poderem desenvolver atividades práticas em relação à musicalização.</p> <p>Link do vídeo “Não existem de verdade”, com Mundo de Bitá:</p> <p>https://www.youtube.com/watch?v=B9gps8zg4U0</p> 

Para leitura de livros, ver na internet “livros digitais paradidáticos”.

PROPOSTA: BALANÇA

Balança construída usando um cabide, dois cordões de mesmo tamanho e dois baldes. Você vai testar suas hipóteses de qual objeto é mais pesado. Deixe que as crianças façam suas experiências colocando um objeto em cada balde para constatar qual é o mais pesado. Ajude as crianças a irem descartando os objetos mais leves e fazerem novos testes, até descobrirem o objeto mais pesado, converse sobre suas novas descobertas, que nem sempre o maior é o mais pesado.

Qual é o mais pesado?



Atividade apresentada para Berçários e Maternal.

PROPOSTA: EQUILIBRANDO CORES

Você irá identificar num pedaço de papelão quatro cores em formatos circulares como os rolinhos de papel higiênico. Deixará marcado em um dos lados do rolinho a cor que deverá corresponder a cada círculo desenhado no papelão, e então, após colocá-los corretamente você acrescentará outra placa de papelão com cores dispostas em posições diferentes para que prossiga sucessivamente equilibrando as cores. Esta atividade vai trabalhar as cores e equilíbrio com a criança.



Atividade apresentada para Berçários e Maternal.

PROPOSTA: FORMAS GEOMÉTRICAS E CORES

Com papelão dá para criar brinquedos educativos de formas geométricas e cores para encaixar. Os pequenos adoram essas brincadeiras de encaixe. Faça as formas em papelão com a sequência de furos onde encaixa no pino feito com palito. No Círculo 1 furo, retângulo 2, triângulo 3 e quadrado 4. Depois faça uma plaquinha com os pinos para encaixe de acordo com a sequência das formas.



Atividade apresentada para
Berçários e Maternal.