



PREFEITURA DE  
**ITAPEVI**  
SECRETARIA DE EDUCAÇÃO

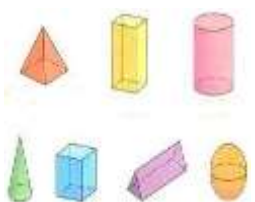
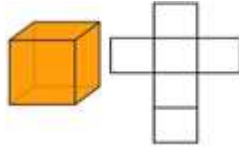
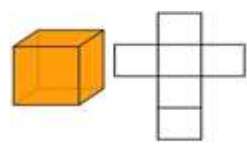
**APRENDER EM CASA**

# SUGESTÕES DE ATIVIDADES

**EJA** EDUCAÇÃO DE  
JOVENS E ADULTOS

TERMO

**2**

Segunda-feira	Terça-feira	Quarta-feira	Quinta-feira	Sexta-feira
Língua Portuguesa	Língua Portuguesa	Matemática	Matemática	Geografia
<p><b>ORTOGRAFIA</b></p> <p>PESQUISE EM REVISTAS OU LIVROS PALAVRAS COM <b>SS</b> E FAÇA UMA LISTA EM SEU CADERNO</p>	<p><b>ORTOGRAFIA</b></p> <p>COMPLETE AS PALAVRAS A SEGUIR COM <b>S</b> OU <b>SS</b>:</p> <p>MA ___ AGEM</p> <p>___ ACI</p> <p>A ___ INAR</p> <p>___ APATO</p> <p>MA ___ A</p> <p>___ OPA</p> <p>RE ___ PEITO</p>	<p><b>FORMAS GEOMÉTRICAS</b></p> <p>PESQUISEM E ESCRIVAM OS NOMES DAS FORMAS GEOMÉTRICAS NÃO PLANAS.</p> 	<p><b>FORMAS GEOMÉTRICAS</b></p> <p>PEGUE UMA CAIXA NA SUA CASA E DESMONTE-A</p>  <p>AGORA REGISTRE EM SEU CADERNO AS QUANTIDADES:</p> <ul style="list-style-type: none"> <li>- DE PARTES (FACES/ BASES)</li> <li>- LINHAS (ARESTAS)</li> <li>-PONTO DE ENCONTRO DAS LINHAS (VÉRTICES)</li> </ul>	<p><b>MEIOS DE TRANSPORTE</b></p> <p>CITE ALGUNS MEIOS DE TRANSPORTE QUE EXISTEM EM SUA CIDADE.</p>
Adaptação para estudantes com deficiência	Adaptação para estudantes com deficiência	Adaptação para estudantes com deficiência	Adaptação para estudantes com deficiência	Adaptação para estudantes com deficiência
<p><b>ORTOGRAFIA</b></p> <p>ASSISTA AO VÍDEO:</p> <p><a href="https://www.youtube.com/watch?v=TnGkyuXcZYg">https://www.youtube.com/watch?v=TnGkyuXcZYg</a></p> <p>PESQUISE EM REVISTAS OU LIVROS <b>PALAVRAS</b> COM <b>SS</b> E FAÇA UMA LISTA EM SEU CADERNO</p>	<p><b>ORTOGRAFIA</b></p> <p>COMPLETE AS PALAVRAS A SEGUIR COM <b>S</b> OU <b>SS</b>:</p> <p>MA ___ AGEM</p> <p>___ ACI</p> <p>A ___ INAR</p> <p>___ APATO</p> <p>MA ___ A</p> <p>___ OPA</p> <p>RE ___ PEITO</p> <p>CASO TENHA DÚVIDA, CONSULTE A PALAVRA NO DICIONÁRIO ONLINE:</p> <p><a href="https://www.dicio.com.br/">https://www.dicio.com.br/</a></p>	<p><b>FORMAS GEOMÉTRICAS</b></p> <p>ASSISTA AO VÍDEO “FORMAS GEOMÉTRICAS NÃO PLANAS”</p> <p><a href="https://www.youtube.com/watch?v=M-uTz4cy57o">https://www.youtube.com/watch?v=M-uTz4cy57o</a></p> <p>PESQUISEM E ESCRIVAM OS NOMES DAS FORMAS GEOMÉTRICAS NÃO PLANAS.</p>	<p><b>FORMAS GEOMÉTRICAS</b></p> <p>ASSISTA AO VÍDEO: “FIGURAS GEOMÉTRICAS SÓLIDAS”</p> <p><a href="https://www.youtube.com/watch?v=PFG28k0S2jk">https://www.youtube.com/watch?v=PFG28k0S2jk</a></p> <p>PEGUE UMA CAIXA NA SUA CASA E DESMONTE-A.</p>  <p>AGORA REGISTRE EM SEU CADERNO AS QUANTIDADES:</p> <ul style="list-style-type: none"> <li>- DE PARTES (FACES/ BASES)</li> <li>- LINHAS (ARESTAS)</li> <li>-PONTO DE ENCONTRO DAS LINHAS (VÉRTICES)</li> </ul>	<p><b>MEIOS DE TRANSPORTE</b></p> <p>CASO O ALUNO SEJA DEFICIENTE AUDITIVO ASSISTA AO VÍDEO: “MEIO DE TRANSPORTE EM LIBRAS”</p> <p><a href="https://www.youtube.com/watch?v=da5w9GT60kE">https://www.youtube.com/watch?v=da5w9GT60kE</a></p>