

APRENDER EM CASA

SUGESTÕES DE ATIVIDADES






CRIANÇAS BEM PEQUENAS – BERÇÁRIO II E MATERNAL
(De 1 ano e 7 meses a 3 anos e 11 meses)

CRIANÇAS BEM PEQUENAS – BERÇÁRIO II E MATERNAL

De 1 ano e 7 meses a 3 anos e 11 meses

*As atividades propostas também podem ser realizadas pelas crianças com deficiência, respeitando suas limitações: intelectuais, físicas, comportamentais e/ ou sensoriais.

Estimular cuidados e solidariedade. Demonstrar imagem positiva de si. Demonstrar independência no cuidado com seu corpo. Demonstrar interesse e atenção ao ouvir histórias e outros textos. Criar e contar história oralmente. Explorar e descrever semelhança e diferença. Relatar e descrever incidentes do cotidiano e fenômenos naturais.

| Segunda-feira | Terça-feira | Quarta-feira | Quinta-feira | Sexta-feira |
|---|--|--|--|---|
| <p>ELÁSTICOS DE ESCRITÓRIO NUMA LATA</p> <p>A dica de hoje é tentar encaixar elásticos de escritório numa lata. Pode ser por imitação. Você vai perceber que existem várias formas de manusear o objeto.</p> <p>Para facilitar, coloque uma garrafa com um bocal mais estreito para poder encaixar o elástico</p>  | <p>HISTÓRIA: A JOANINHA QUE PERDEU AS PINTINHAS</p> <p>O ato de contar uma história, além de atividade lúdica, amplia a imaginação e ajuda a criança a organizar sua fala, por meio da coerência e da realidade. O ver, sentir e ouvir são as primeiras disposições na memória das pessoas. Contar histórias é uma experiência de interação.</p> <p>Segue <i>link</i> da história contada no Youtube: https://www.youtube.com/watch?v=TPJJczu38I4</p>  | <p>PINTURA COM BOLINHA</p> <p>Para realizar esta atividade, pegue uma caixa pequena, pode ser de papelão. Cole uma folha branca por dentro e coloque pingos de tinta em alguns pontos da folha. Por último, coloque uma bolinha dentro da caixa. Entregue a caixa para a criança e incentive-a a balançar a caixa para a bola se movimentar sobre a tinta, espalhando-a por toda a folha. A criança precisará de muita concentração para encontrar os movimentos desejados para realizar a bela obra de arte.</p> <p>Além de experimentar uma técnica diferenciada de pintura, a criança exercita a percepção visual e desenvolve a imaginação e a criatividade.</p> | <p>CADA UM NA SUA TORRE</p> <p>Utilizando uma bandeja de ovos de papelão, você vai pintar, com a ajuda do seu (sua) filho(a), os gominhos da bandeja bem coloridos. Depois irá recortar cada gomo e deixar que a criança monte sua torre da cor correspondente.</p> <p>Use várias pecinhas para que possa trabalhar o equilíbrio também! Aproveitem!</p>  | <p>CANTAR COM SEU BEBÊ</p> <p>Cantar para um bebê tem grandes benefícios e é bom que você os conheça para que não se esqueça. Quando se está cantando para um bebê, além de gerar uma sensação de calma com o som de sua voz, também trará benefícios para você. O som da música cria um relaxamento e o conectará emocionalmente com o seu bebê.</p> <p>Segue <i>link</i> da música no Youtube da Joanelinha: https://www.youtube.com/watch?v=p2RqXmYvtms</p> |

PROPOSTA: PINTURA COM BOLINHA

Para realizar esta atividade, pegue uma caixa pequena, pode ser de papelão, cole uma folha branca por dentro e coloque pingos de tinta em alguns pontos da folha. Por último, coloque uma bolinha dentro da caixa. Entregue a caixa para a criança e incentive-a a balançar a caixa para a bola se movimentar sobre a tinta, espalhando-a por toda a folha. A criança precisará de muita concentração para encontrar os movimentos desejados para realizar a bela obra de arte.

Além de experimentar uma técnica diferenciada de pintura, a criança exercita a percepção visual, desenvolve a imaginação e a criatividade.



Atividade apresentada para Berçários e Maternal.

PROPOSTA: ELÁSTICOS DE ESCRITÓRIO NUMA LATA

A dica de hoje é tentar encaixar elásticos de escritório numa lata. Pode ser por imitação, vai perceber que existem várias formas de manusear o objeto. Para facilitar pode colocar uma garrafa com um bocal mais estreito para poder encaixar o elástico.



Atividade apresentada para
Berçários e Maternal.

PROPOSTA: CADA UM NA SUA TORRE

Utilizando uma bandeja de ovos de papelão, você vai pintar com a ajuda do seu (sua) filho (a) os gominhos da bandeja bem coloridos. Depois irá recortar cada gomo e deixar que a criança monte sua torre da cor correspondente. Use várias pecinhas para que possa trabalhar o equilíbrio também! Aproveitem!



Atividade apresentada para Berçários e Maternal.