


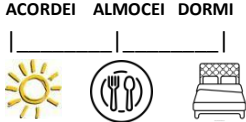


APRENDER EM CASA

SUGESTÕES DE ATIVIDADES

EJA EDUCAÇÃO DE
JOVENS E ADULTOS



Segunda-feira	Terça-feira	Quarta-feira	Quinta-feira	Sexta-feira
Língua Portuguesa	Língua Portuguesa	Matemática	Matemática	Ciências
<p>REGISTRO</p> <p>REGISTRE NO CADERNO OS NOMES DAS CORES QUE VÊ A SEGUIR:</p> 	<p>ATIVIDADES ORTOGRÁFICAS</p> <p>CONTE QUANTAS LETRAS TEM EM CADA PALAVRA DA LISTA CRIADA ANTERIORMENTE, E DESSAS LETRAS, QUANTAS SÃO VOGAIS, EXEMPLO:</p> <p>AMARELO</p> <p>7 LETRAS</p> <p>4 VOGAIS</p> <p>SE QUISER, VOCÊ PODE CIRCULAR AS VOGAIS SE QUISER NA PRÓPRIA PALAVRA.</p>	<p>HORAS</p> <p>COMPARE OS RELÓGIOS:</p>   <p>AGORA REGISTRE NO CADERNO A HORA QUE ELES ESTÃO MARCANDO.</p>	<p>HORAS II</p> <p>REGISTRE NO SEU CADERNO AS HORAS DE ALGUNS MOMENTOS DIÁRIOS, POR EXEMPLO:</p> <p>HORA QUE ACORDEI</p> <p>HORA QUE ALMOCEI</p> <p>HORA QUE DORMI</p>	<p>LINHA DO TEMPO</p> <p>A LINHA DO TEMPO SERVE PARA RESSALTAR A IMPORTÂNCIA DE EVENTOS HISTÓRICOS, CONSTRUIR UMA HISTÓRIA COMUM PARA A CULTURA E AJUDAR NA VISUALIZAÇÃO DE INFORMAÇÕES.</p> <p>CRIE UMA LINHA DO TEMPO COM OS REGISTROS DA AULA ANTERIOR, DESENHANDO AS SITUAÇÕES CONFORME O MODELO:</p> <p>ACORDEI ALMOCEI DORMI</p> 
Adaptação estudantes com deficiência	Adaptação estudantes com deficiência	Adaptação estudantes com deficiência	Adaptação estudantes com deficiência	Adaptação estudantes com deficiência
<p>ASSISTA AO VÍDEO: "CORES EM LIBRAS" HTTPS://WWW.YOUTUBE.COM/WATCH?V=DAALVC7E6YE</p> <p>FAÇA OS SINAIS DAS CORES EM LIBRAS E ESCREVA NO CADERNO O NOME DAS CORES.</p>	<p>ASSISTA AO VÍDEO "VOGAIS EM LIBRAS" HTTPS://WWW.YOUTUBE.COM/WATCH?V=IVWTXJFGSIU</p> <p>ASSISTA AO VÍDEO "CONSOANTES EM LIBRAS" HTTPS://WWW.YOUTUBE.COM/WATCH?V=ABYK4CTATRG</p> <p>FAÇA OS SINAIS DAS VOGAIS E CONSOANTES EM LIBRAS. COPIE NO CADERNO.</p> <p>FAÇA A LISTA COM NOME DAS CORES E CONTE EM CADA PALAVRA QUANTAS CONSOANTES E VOGAIS TEM:</p> <p>EXEMPLO: AMARELO VOGAIS: 4 CONSOANTES: 3</p>	<p>ASSISTA AO VÍDEO "SINAIS DE HORAS, MINUTOS E SEGUNDOS EM LIBRAS" HTTPS://WWW.YOUTUBE.COM/WATCH?V=XWED8VJV5JS</p> <p>FAÇA OS SINAIS DO VÍDEO EM LIBRAS E COPIE NO CADERNO O VOCABULÁRIO QUE APRENDEU.</p>	<p>ESCREVA NO CADERNO: QUAL HORÁRIO...?</p> <p>HORA QUE ACORDEI:</p> <p>HORA QUE TRABALHEI:</p> <p>HORA QUE ESTUDEI:</p> <p>HORA QUE ALMOCEI:</p> <p>HORA QUE JANTEI:</p> <p>HORA QUE DORMI:</p>	<p>FAZER A LINHA DO TEMPO E DESENHAR A SUA ROTINA:</p> <p>ACORDAR ALMOÇAR TRABALHAR ESTUDAR JANTAR DORMIR</p> <p>EXEMPLO:</p> <p>ACORDEI ALMOCEI DORMI</p> <p>ACORDEI ALMOCEI DORMI</p> 